

**Проект бюджету
м. Хмельницького
на 2020 рік**



Особливості бюджету 2020 року

Передача видатків на фінансування пільг, субсидій, допомог населенню з міського на державний бюджет.

Передача з 1 квітня 2020 року фінансування медицини на державний бюджет.

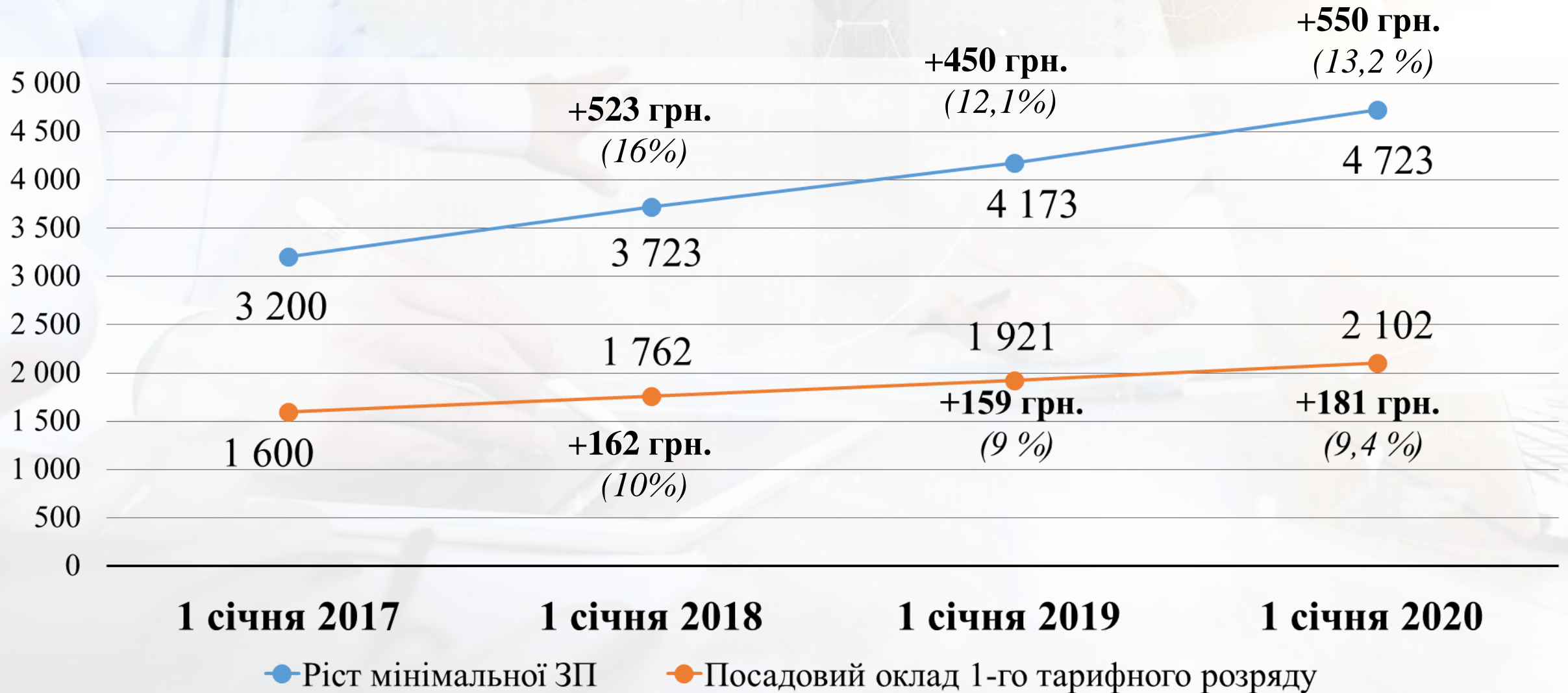
Зменшення вдвічі обсягу дотації місцевим бюджетам на передані видатки з державного бюджету в сфері освіти та охорони здоров'я.

Зменшення вдвічі обсягу субвенції місцевим бюджетам на соціально-економічний розвиток регіонів.

Збільшення обсягу реверсної дотації на третину.

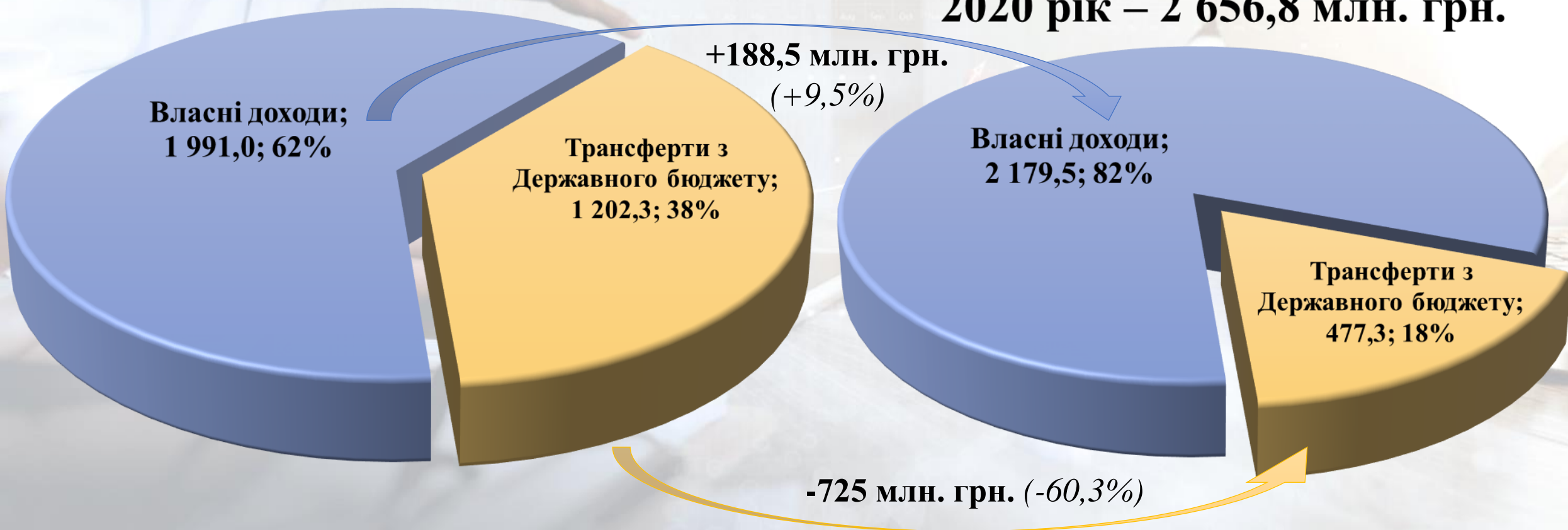
Зменшення ставок пайового внеску на житлове будівництво з 4% до 2%, на нежитлову забудову з 10% до 4%, для промислового будівництва, об'єктів соціального значення – 0%, а з 2021 року повна відміна їх застосування.

Соціальні параметри бюджету 2020 року: Заробітна плата та посадовий оклад

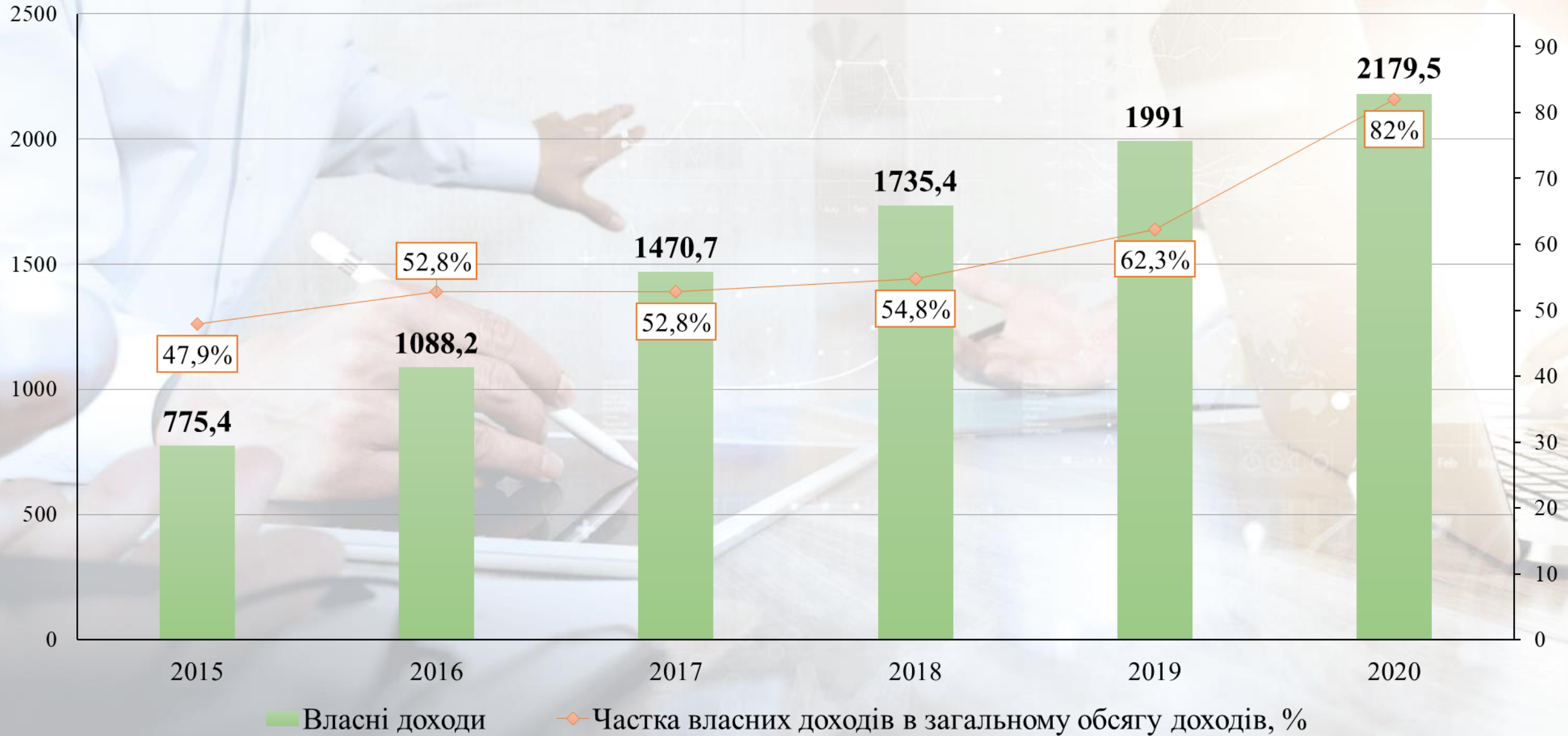


Динаміка доходів бюджету міста Хмельницького за 2019-2020 рр.

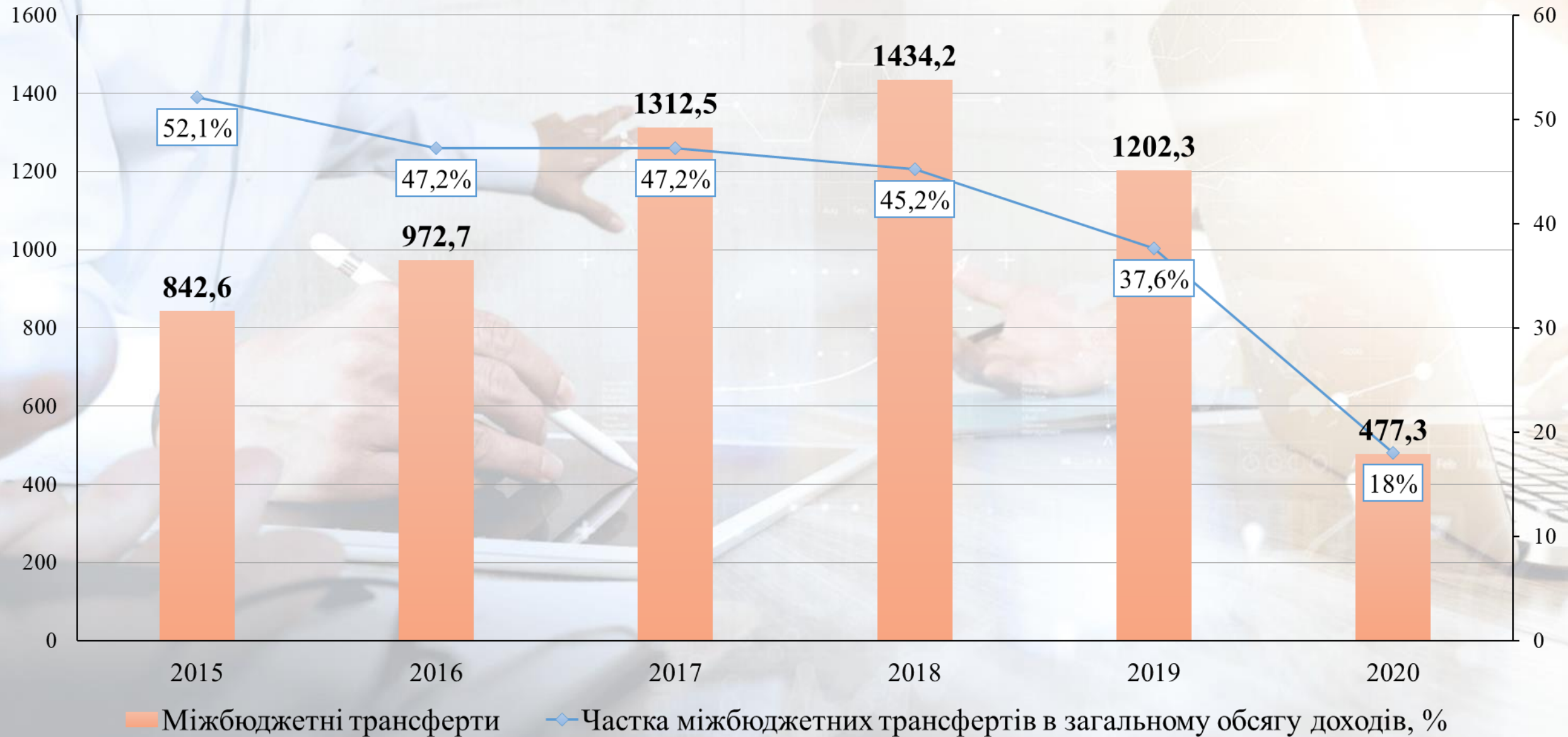
2019 рік – 3 193,3 млн. грн. $\xrightarrow{-536,5 \text{ млн. грн. } (-16,8\%)}$ 2020 рік – 2 656,8 млн. грн.



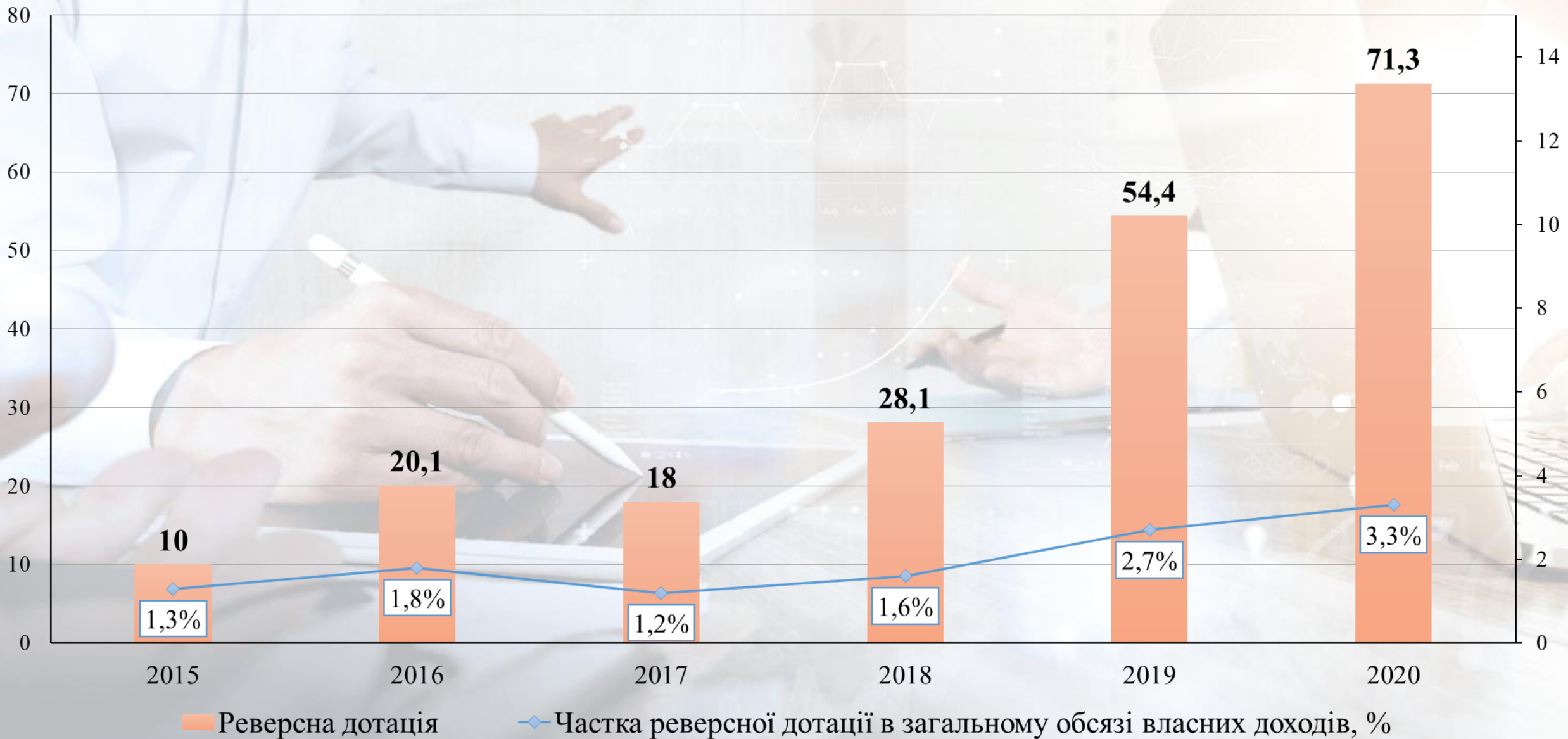
Динаміка надходжень власних доходів за 2015-2020 рр. (млн. грн.)



Динаміка надходжень міжбюджетних трансфертів за 2015-2020 рр. (млн. грн.)



Динаміка реверсної дотації з міського бюджету державному бюджету за 2015-2020 рр. (млн. грн.)



Питома вага основних бюджетоутворюючих джерел в структурі власних доходів 2020 р.



Динаміка надходжень по ПДФО та єдиному податку в 2018-2020 роках

Показники	2018 рік	2019 рік	Збільшення абсолютне 2019/2018	Збільшення 2019/2018, %	2020 рік прогноз	Збільшення абсолютне 2020/2019	Збільшення 2020/2019, %
I. Податок на доходи фізичних осіб:							
Кількість платників податку на доходи фізичних осіб	6 268	6 863	595	<u>109,5%</u>	7 160	297	<u>104,3%</u>
Чисельність штатних працівників по місту	81 218	84 638	3 420	<u>104,2%</u>	87 458	2 820	<u>103,3%</u>
Середньомісячна заробітна плата	7 323	8 491	1 168	<u>115,9%</u>	9 848	1 357	<u>116%</u>
Обсяг надходження податку на доходи фізичних осіб - всього, з них:	921,5 млн.	1 122,8 млн.	201,3 млн.	<u>121,8%</u>	1 272,7 млн.	149,9 млн.	<u>113,3%</u>
✓ ПДФО з зарплати	778(84,5%)	944,6(84,2%)	166,6	<u>121,4%</u>	1064,1(83,6%)	119,5	<u>112,7%</u>
✓ ПДФО з грошового забезпечення військовослужбовців	115,5(12,5%)	145,3(12,9%)	29,7	<u>125,7%</u>	167,6(13,2%)	22,3	<u>115,4%</u>
✓ ПДФО з інших доходів ніж зарплата	28(3%)	33(2,9%)	5	<u>118%</u>	41(3,2%)	8	<u>124,3%</u>
Питома вага в структурі платників податку на доходи з заробітної плати , а саме :							
✓ великі та середні підприємства	<u>48,3%</u>	<u>48,4%</u>	X	<u>100,2%</u>	48,5%	X	100,2%
✓ бюджетні установи	<u>48,5%</u>	<u>48,6%</u>	X	<u>100,2%</u>	48,8%	X	100,4%
✓ інші бізнесові структури	<u>3,2%</u>	<u>3%</u>	X	<u>93,8%</u>	2,7%	X	90%
II. Єдиний податок:							
Кількість платників єдиного податку – всього:	20 282	21 160	878	<u>104,3%</u>	22 162	1 002	114,1%
в т. ч. фізичні особи, з них:	17 872	18 689	817	<u>104,6%</u>	19 635	946	105,1%
✓ 1 група	6 006	5 934	-72	<u>98,8%</u>	5 890	-44	99,3%
✓ 2 група	7 417	7 717	300	<u>104%</u>	8 005	288	103,7%
✓ 3 група	4 449	5 038	589	<u>113,2%</u>	5 800	762	115,1%
в т. ч. юридичні особи:	2 410	2 471	61	<u>102,5%</u>	2 527	56	102,3%
Обсяг надходження єдиного податку -всього, в тому числі:	250,1 млн.	305,4 млн.	55,2 млн.	<u>122%</u>	335,9 млн.	30,5 млн.	110%
✓ з фізичних осіб	196,3	250,5	54,2	<u>127,6</u>	272,6	22,1	108,8%
✓ з юридичних осіб	53,9	54,9	1	<u>101,8</u>	63,3	8,4	115,3%

Динаміка видатків бюджету міста Хмельницького за 2019-2020 рр.

2019 рік – 3 276,8 млн. грн. \longleftrightarrow -623,3 млн. грн. (-19%) \longleftrightarrow 2020 рік – 2 653,5 млн. грн.

Видатки
споживання;
2 747,4;
84%

Видатки
розвитку;
475,0; 14%

Реверсна дотація;
54,4; 2%

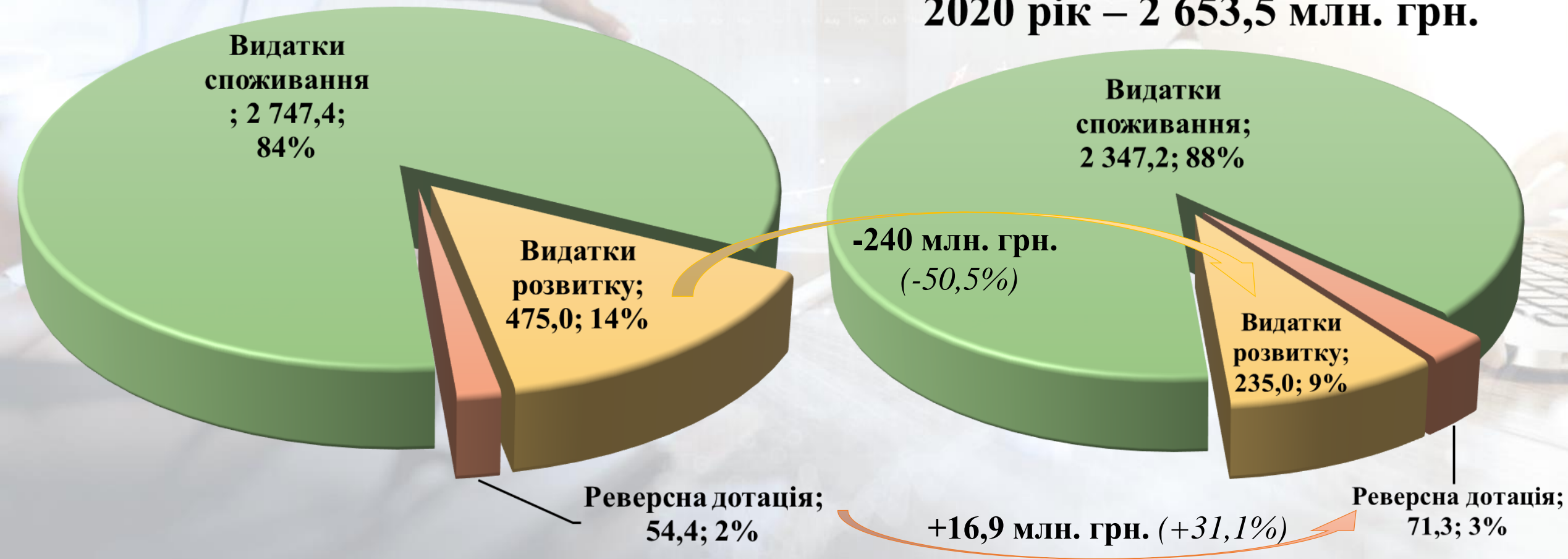
Видатки
споживання;
2 347,2; 88%

-240 млн. грн.
(-50,5%)

Видатки
розвитку;
235,0; 9%

+16,9 млн. грн. (+31,1%)

Реверсна дотація;
71,3; 3%



Видатки бюджету м. Хмельницького у розрізі головних розпорядників коштів за 2019-2020 рр.(млн. грн.)

2019 рік
Всього – **3 276,8**
В тому числі:

1 156,5

Департамент освіти (+183,7/15,9%)

736,4

Управління соціального захисту населення (-500,6/-68,0%)

518,0

Управління житлово-комунального господарства (-115,8/-22,4%)

0

Управління транспорту (+67,6)

401,9

Управління охорони здоров'я (-252,5/-62,8%)

98,6

Управління культури і туризму (+10,1/10,2%)

105,6

Міськвиконком (+1,6/1,5%)

73,8

Резервний фонд, реверсна дотація, упр. екології (+23,9/32,4%)

117,3

Управління капітального будівництва (-53,4/-45,5%)

59,1

Управління молоді та спорту (+10,5/17,8%)

9,6

Управління економіки (+1,6/16,7%)

2020 рік
Всього – **2 653,5**
В тому числі:

1 340,2

235,8

402,2

67,6

149,4

108,7

107,2

97,7

63,9

69,6

11,2

Аналіз видаткової частини на 2019-2020 рр. (млн. грн.)

Видатки розвитку

2019 рік
3 276,8

до базового бюджету -334,1 (-11,2%)

до уточненого бюджету -623,3(-19,0%)

Прогноз
2020 рік
2 653,5

1 375,3

Заробітна плата з нарахуваннями
(+57,1/4,2%) (без медичної допомоги +22,2%)

1 435,9

679,3

Пільги, субсидії, допомоги населенню,
стипендії (-519,6/-76,5%)

159,7

109,7

Послуги комунальних підприємств ЖКГ
(+35/31,9%)

144,7

115,3

Продукти харчування (+27,5/23,9%)

142,8

123,1

Оплата комунальних послуг та
енергоносіїв (-12,3/-10%)

110,8

26,9

Медикаменти та перев'язувальні
матеріали (+0,6/2%)

27,5

475,0

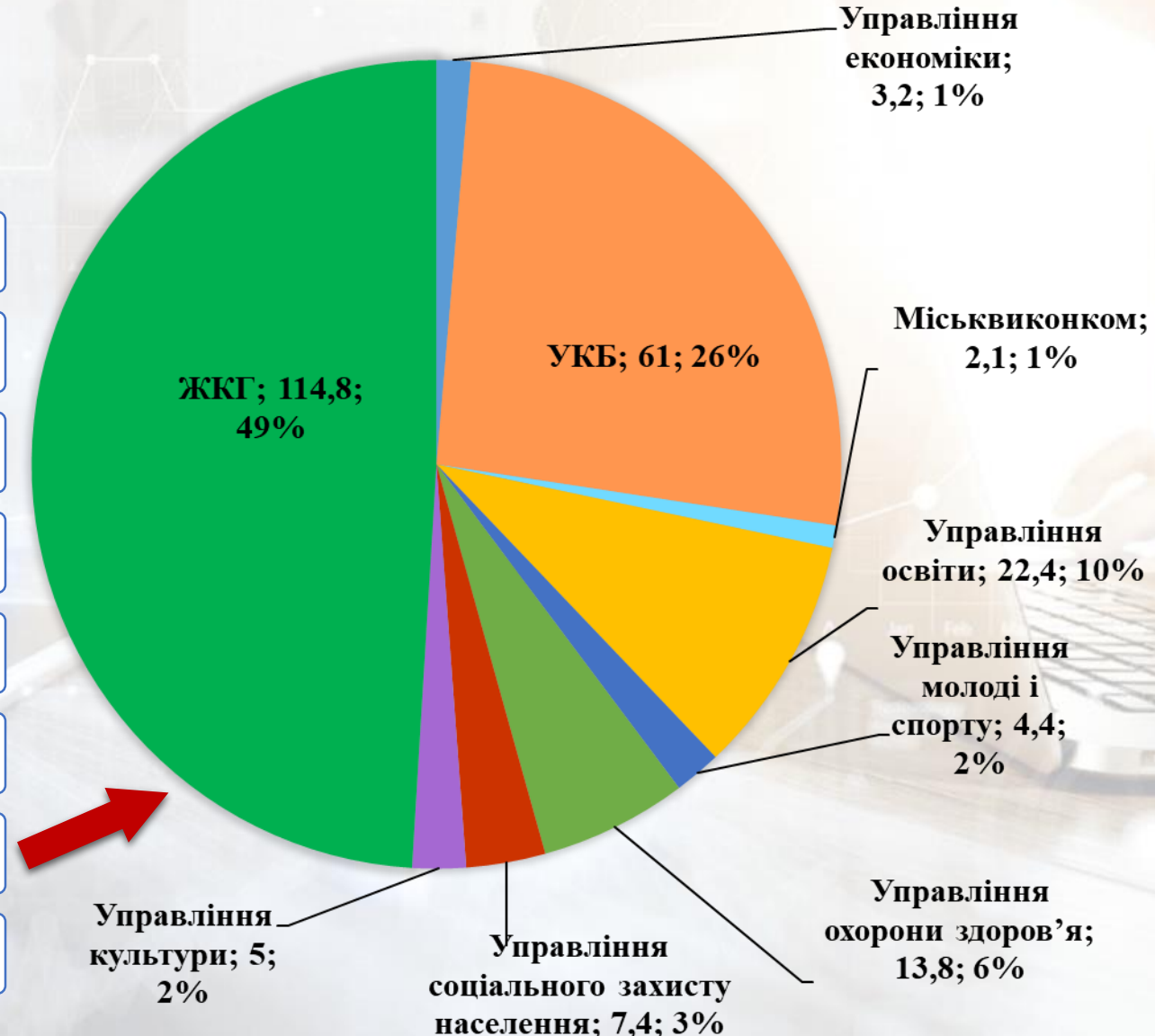
Видатки розвитку (-240,0/-49,5%)
(до базового -13,1/-5,3%)

235,0

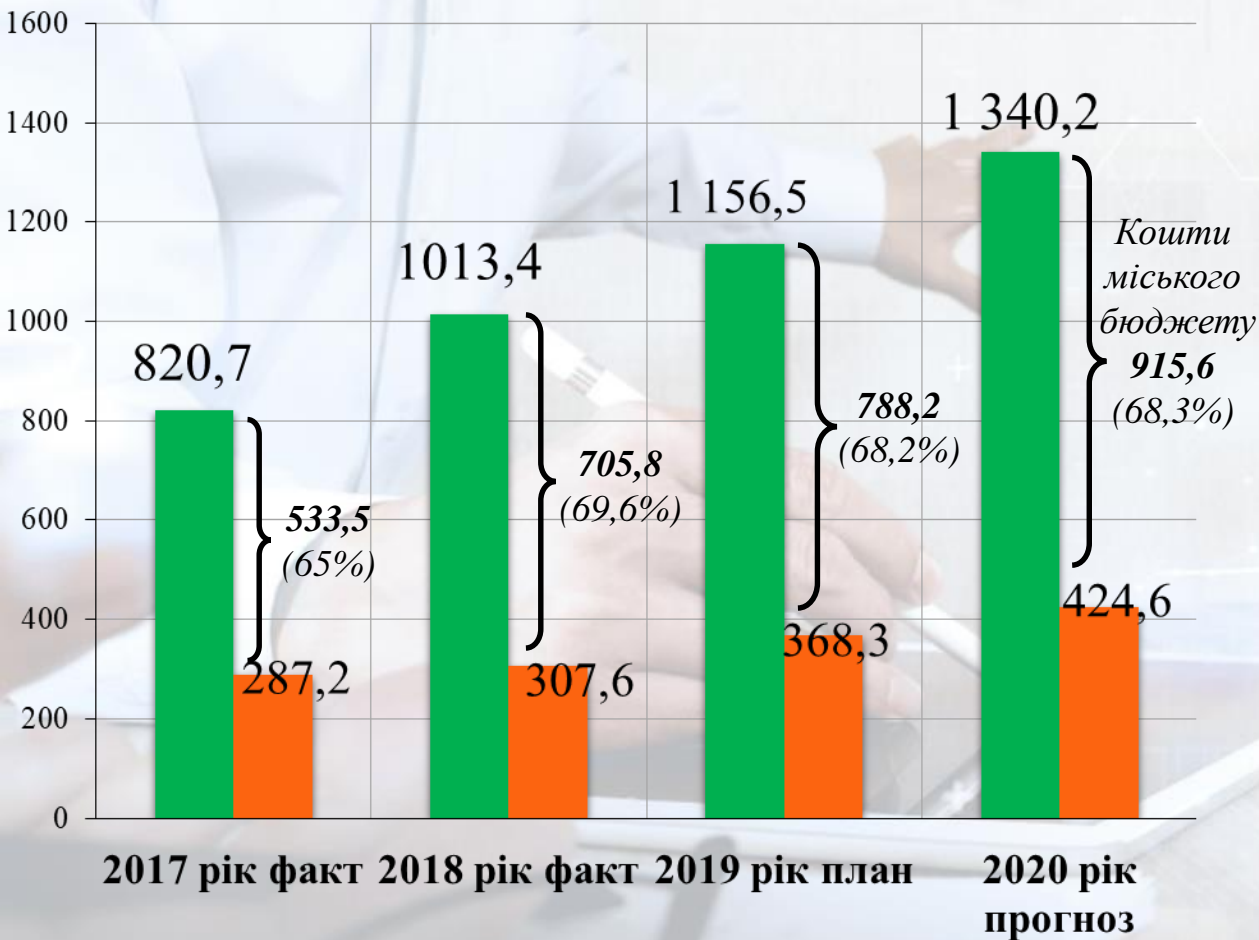
372,2

Видатки не віднесені до основних груп (+24,9/6,7%),
в т. ч. реверсна дотація +16,9/31,1%

397,1



Видатки на освіту (млн. грн.)



■ Загальний обсяг видатків

■ Освітня субвенція

Основні пріоритети:

- 1) Підвищення заробітної плати педагогічним працівникам шкіл за рахунок встановлення надбавки за престижність праці в макс. розмірі – 30% від посадового окладу – **53,9 млн. грн.**
- 2) Фінансування з міського бюджету безкоштовного харчування учнів 1-4 класів та вихованців ДНЗ із збільшенням його вартості з 13 грн. до 15 грн. для ЗОШ та з 25 грн. до 28 грн. для ДНЗ – **70,5 млн. грн.**
- 3) «Фонд школи» збільшено на 25% з розрахунку **250 грн.** на 1 учня – **8,8 млн. грн.**
- 4) «Фонд ДНЗ» – з розрахунку **350 грн.** на 1 дитину – **4,3 млн. грн.**
- 5) Продовження робіт з енергозбереження в закладах: ДНЗ № 21, ДНЗ № 47, ліцей № 17, Палац творчості дітей та юнацтва – **3,3 млн. грн.**
- 6) Облаштування 7 спортивних майданчиків в: ЗОШ № 25, гімназія № 2, СЗОШ № 1, НВО № 5, ЗОШ № 13, НВК № 31, СЗОШ № 6 – **4,3 млн. грн.**
- 7) Ремонти санвузлів в 5 ДНЗ: 1, 34, 47, 53, 56 на суму **1 млн. грн.** та 6 школах: СЗОШ № 25, НВК № 2, НВК № 7, ЗОШ № 12, НВО № 28 – **0,7 млн. грн.**
- 8) Придбання смартбордів для 25 шкіл – **3,1 млн. грн.** та обладнання для 14 профільних кабінетів в школах – **2,8 млн. грн.**
- 9) Забезпечення перших класів «Нової української школи» комп'ютерним обладнанням та партами – **4,3 млн. грн.**

Пріоритетні напрямки в соціально-культурній сфері



424,6 млн. грн.

Підвищення надбавки за престижність до 30 % педагогічним працівникам шкіл та тренерам спорт. шкіл (+57,9)



83,8 млн. грн.

Збільшення вартості харчування в дошкільних закладах (+8,7 млн. грн.), школах (+8,9 млн. грн.) та закладах охорони здоров'я (+1,1 млн. грн.)



13,1 млн. грн.

Збільшення «Фонду школи»(+2,1 млн. грн.) та «Фонду ДНЗ»(+0,7 млн. грн.)

Пріоритетні напрямки в соціально-культурній сфері



4,5 млн. грн.

Придбання парт та комп'ютерної техніки для «НУШ»



2,8 млн. грн.

Придбання профільних кабінетів для шкіл



3,1 млн. грн.

Придбання смартбордів для всіх шкіл

Пріоритетні напрямки в соціально-культурній сфері



4,3 млн. грн.

Завершення розпочатих спортивних майданчиків в ЗОШ №25, гімназії №2 та облаштування нових в СЗОШ №1, №6, №13 та НВО №5



1,7 млн. грн.

Продовження ремонтів санвузлів в школах та дитсадках



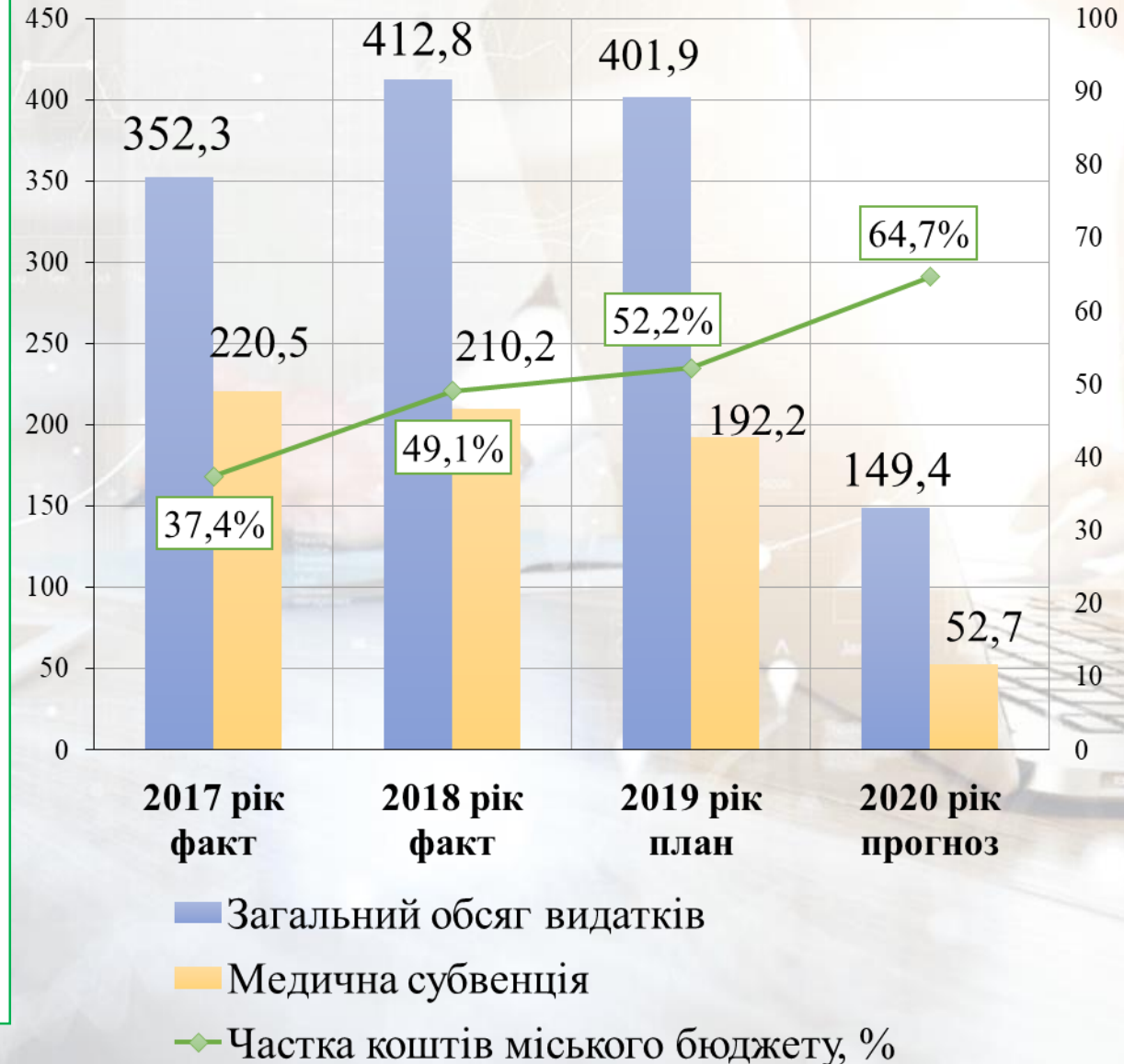
10,5 млн. грн.

Оновлення обладнання для надання якісної медичної допомоги

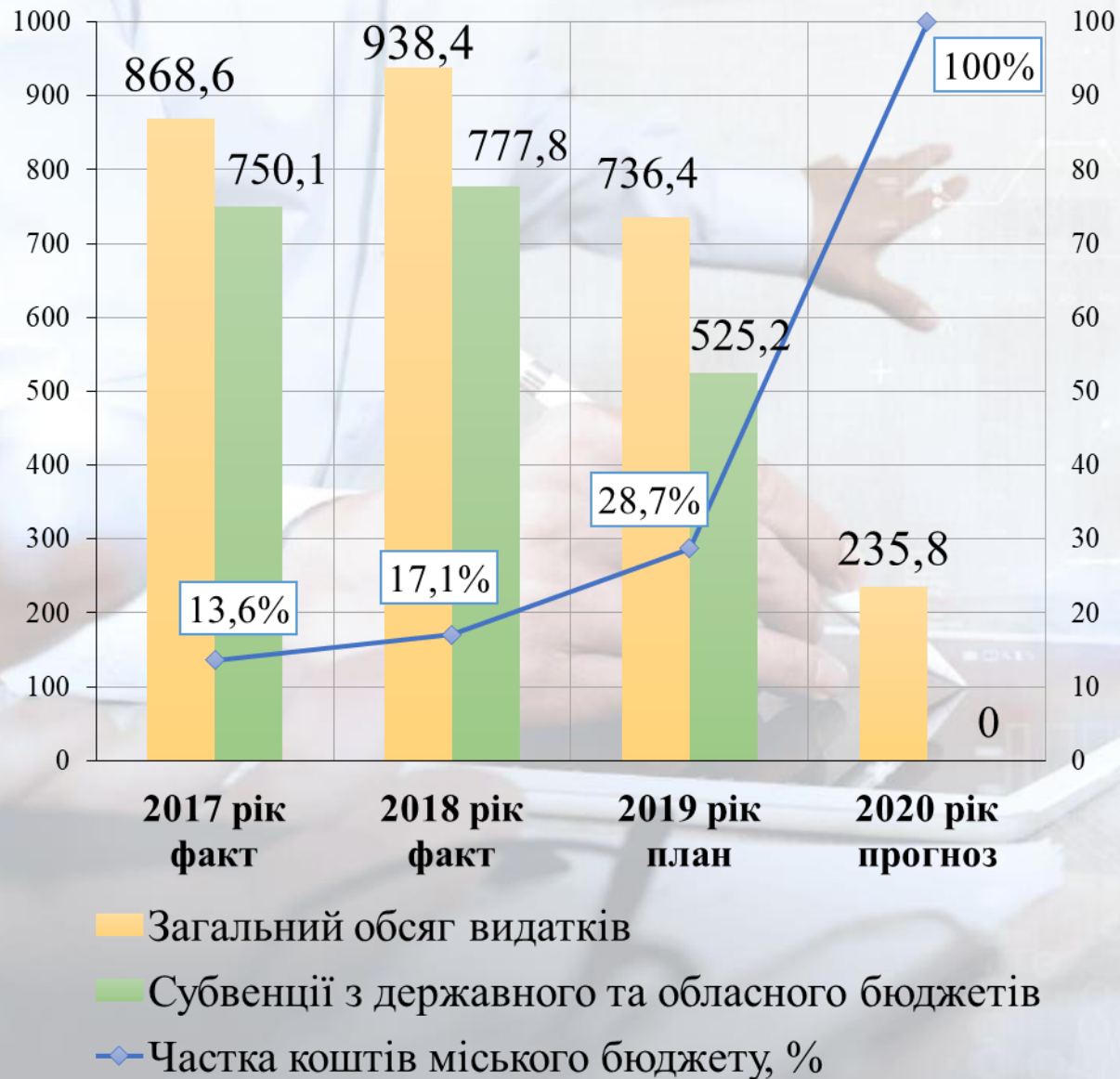
Основні пріоритети:

- 1) Медикаменти на I півріччя – **27,2 млн. грн.:**
 - ✓ Лікування в стаціонарі (ліки на тумбочку) – **6,6 млн. грн.**
 - ✓ Безкоштовне 3-х денне лікування в реанімації – **4,0 млн. грн.**
 - ✓ Безкоштовне обслуговування в травмпункті – **1,3 млн. грн.**
 - ✓ Безкоштовний медикаментозний супровід пологів – **2,2 млн. грн.**
 - ✓ Реактиви для діагностики захворювань – **0,2 млн. грн.**
 - ✓ Медикаментозна підтримка дітей міста, хворих на цукровий діабет – **2,0 млн. грн.**
 - ✓ Відшкодування вартості препаратів, хворим на онкологічні захворювання – **1,2 млн. грн.**
 - ✓ Рецепти для пільгових категорій – **9,8 млн. грн.**
- 2) Харчування **10,5 млн. грн.** на рік: дитяча лікарня з **21,6 грн** до **23 грн.**; міська лікарня з **14,27 грн.** до **16 грн.**; перинатальний центр з **15,3 грн.** до **17 грн.**
- 3) Завершення реконструкції покрівлі корпусу № 2 Хмельницької міської лікарні – **3,3 млн. грн.**
- 4) Придбання комп'ютерної техніки, медичного обладнання для медичних закладів вторинної ланки в зв'язку з продовженням реформування галузі – **10,5 млн. грн.**

Видатки на охорону здоров'я (млн. грн.)



Видатки на соціальний захист (млн. грн.)



Основні напрямки:

- 1) Виплата матеріальної допомоги малозабезпеченим жителям міста – **22,5 млн. грн.**
- 2) Перевезення пільгових категорій міста – **111,6 млн. грн.**, в т. ч. надання послуг з перевезення людей на візках – **0,8 млн. грн.**
- 3) Придбання житла для учасників АТО – **3,0 млн. грн.**, в т. ч. на умовах співфінансування по програмі 50 % на 50 % – **1 млн. грн.**
- 4) Продовження будівництва відділення тимчасового перебування в Територіальному центрі надання соціальних послуг – **2 млн. грн.**
- 5) Утеплення фасаду приміщення центру «Берег Надії» – **0,4 млн. грн.**
- 6) Капітальний ремонт даху спальних корпусів центру «Берег Надії» – **0,5 млн. грн.**
- 7) Встановлення лічильників витрат газу та води пільговим категоріям – **0,7 млн. грн.**
- 8) Соціальний супровід незрячих – **0,3 млн. грн.**
- 9) Здійснення заходів соціальної адаптації для учасників АТО – **1,0 млн. грн.**

Пріоритетні напрямки в соціально-культурній сфері



183,6 млн. грн.

Реалізація міської програми «Піклування» для малозабезпечених верств населення



8,8 млн. грн.

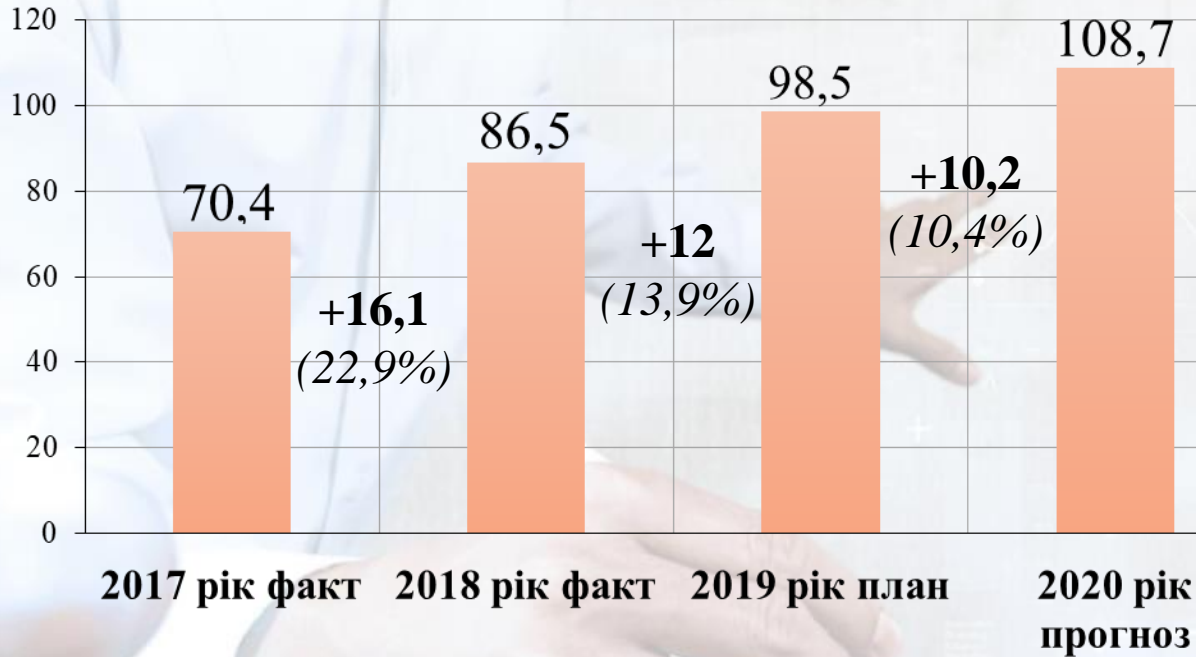
Підтримка учасників російсько-української війни



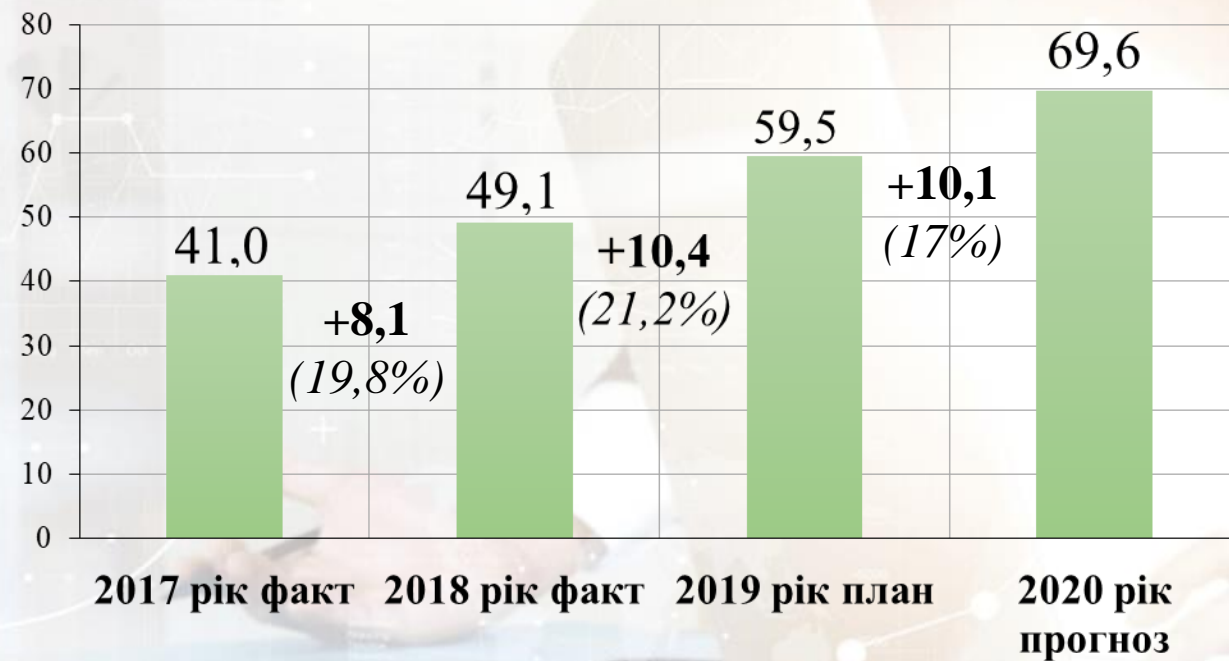
27,5 млн. грн.

Проведення спортивно-культурних заходів

Видатки на культуру та туризм (млн. грн.)



Видатки на спорт та молодіжну політику (млн. грн.)



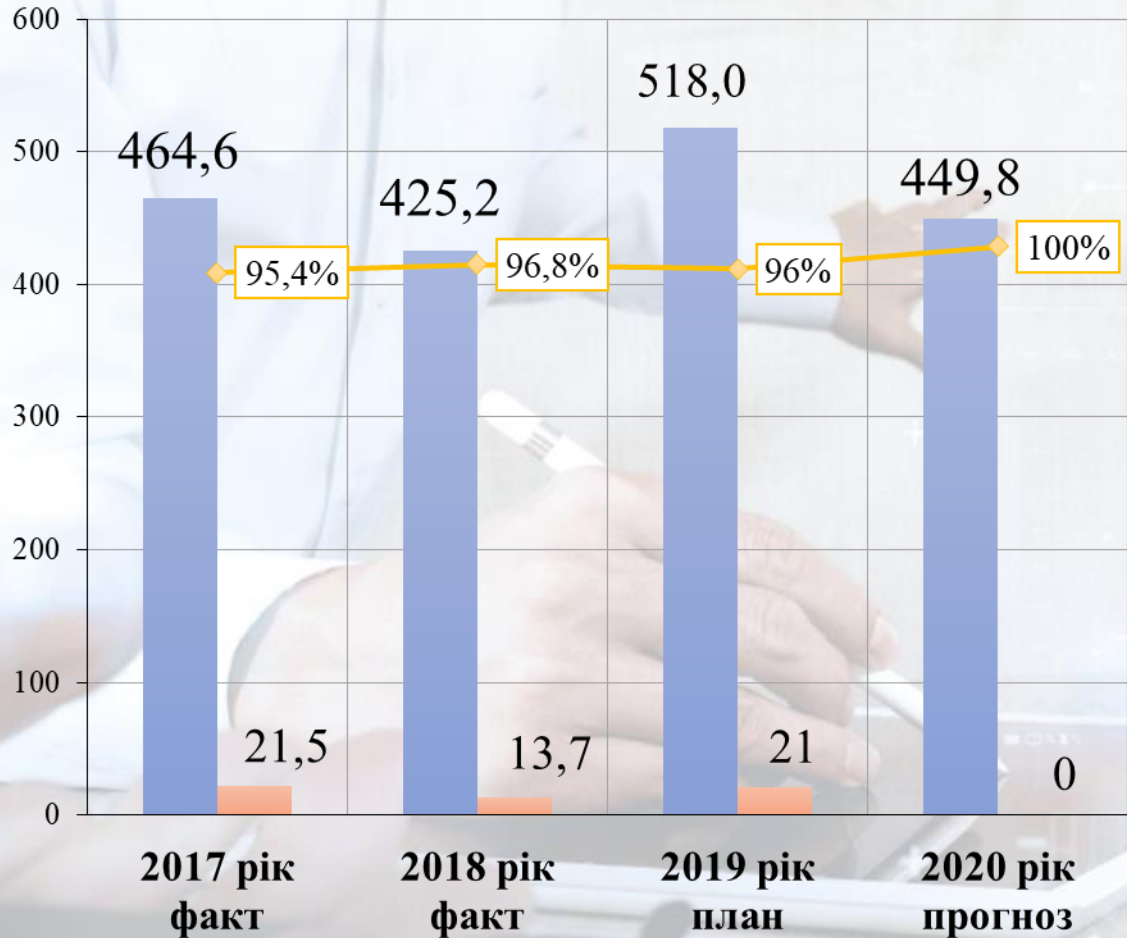
Основні пріоритети:

- 1) Проведення культурно-мистецьких заходів – **8,2 млн. грн.**
- 2) Продовження реконструкції музейного комплексу – **5 млн. грн.**
- 3) Відкриття філії школи мистецтв в мікрорайоні «Дубове» (в НВК № 2).

Основні пріоритети:

- 1) Підвищення заробітної плати тренерам на **38%** (в середньому з 6 тис. грн. до 8,3 тис. грн.)
- 2) Проведення спортивних та молодіжних заходів – **19,4 млн. грн.**
- 3) Реконструкція електронного табло на СК «Поділля» – **1,2 млн. грн.**
- 4) Продовження реконструкції спортивної бази по вул. Нижня Берегова – **2 млн. грн.**
- 5) Ремонт системи опалення в залі боксу – **0,3 млн. грн.**
- 6) Оновлення матеріально-технічної бази – **0,8 млн. грн.**

Видатки на житлово-комунальне господарство



■ Загальний обсяг видатків

■ Субвенція на соціально-економічний розвиток

◆ Частка коштів міського бюджету, %



Утримання та ремонт житлового господарства міста
213,4 млн. грн.

Утримання та розвиток інфраструктури доріг
191,4 млн. грн.



Парки, зони відпочинку та озеленення міста
40,5 млн. грн.

Утримання та ремонт житлового господарства міста та ін. 213,4 млн. грн.

Придбання 10 автобусів та розрахунки за придбані тролейбуси у лізинг **64,9 млн. грн.**

Ремонт прибудинкових територій **29 млн. грн.**, з них кап. рем. 20 млн. грн.

Забезпечення безперебійного водопостачання та теплопостачання **32,6 млн. грн.**

Капітальний та поточний ремонт житлового фонду, в т. ч. покрівель **11,8 млн. грн.**

Ремонт ліфтів **5 млн. грн.**

Спортивні та дитячі майданчики **3,5 млн. грн.**

Утримання та ремонт мереж зовнішнього освітлення **16,2 млн. грн.**

Утримання муніципальної дружини **4,8 млн. грн.**

Програма модернізації інфраструктури твердих побутових відходів у місті **9,6 млн. грн.**

Оплата за електроенергію зовнішнього освітлення міста **10 млн. грн.**

Заходи з енергозбереження (утеплення будинків) **7,9 млн. грн.**

Будівництво вуличних мереж водопостачання та водовідведення мікрорайонів міста **1,5 млн. грн.**

Збирання небезпечних відходів та утримання безпритульних тварин **5 млн. грн.**

Капітальний ремонт насосного агрегату на ГКНС **1,4 млн. грн.**

Продовження виготовлення ПКД на будівництво сучасних каналізаційних споруд **0,2 млн. грн.**

Утримання кладовищ **9,8 млн. грн.**


Утримання та розвиток інфраструктури доріг 191,4 млн. грн. (-19,6 уточн.; -9 базов.)



124,6 млн. грн.

Ремонт та будівництво доріг

– поточний **79,7 млн. грн. (+10,7)**, в т. ч. суцільним методом **50 млн. грн. (+5)**;
– капітальний **44,9 млн. грн.**, в т. ч. улаштування зупинок громадського транспорту («кишені») **3 млн. грн.**;



65,3 млн. грн. (+3,5)

Утримання доріг міста



1,5 млн. грн. (-1,5)

Ремонт та оновлення світлофорних об'єктів

Парки, зони відпочинку та озеленення міста 40,5 млн. грн.

Утримання парків,
скверів та зелених
насаджень та ремонт
об'єктів благоустрою
27,4 млн. грн.

Благоустрій навколо
водойми в мікрорайоні
«Озерна»
4,0 млн. грн.

Капітальний та
поточний ремонт
зелених насаджень
(омолодження дерев)
3,5 млн. грн.

Капітальний ремонт
дитячих майданчиків
на парках, скверах та
інших зелених зонах
1,6 млн. грн.

Продовження
розчистки русла річки
Південний Буг
1 млн. грн.

Капітальний ремонт
атракціону «Колесо
огляду»
1 млн. грн.


Встановлення та
ремонт контейнерних
майданчиків для
збирання сміття
1,6 млн. грн.

Пріоритетні напрямки в сфері житлово-комунального господарства



138,6 млн. грн.

Завершення буд-ва вул. Січових стрільців, початок буд-ва вул. Мельникова та продовження ремонту існуючих доріг



29 млн. грн.

Ремонт прибудинкових територій



34 млн. грн.

Придбання 10 автобусів у лізинг



7,9 млн. грн.

Реалізація заходів програми енергозбереження

Пріоритетні напрямки в сфері житлово-комунального господарства



9,6 млн. грн.

Заходи по модернізації полігону твердих побутових відходів

- ПКД та початок виконання робіт по реконструкції полігону **3 млн. грн.**
- співфінансування для залучення кредиту з ЄБРР **6,6 млн. грн.**



21,4 млн. грн.

Ремонт житлового фонду, в тому числі:

- ремонт житлового фонду на умовах співфінансування **6,8 млн. грн.**
- ремонт ліфтів **5,0 млн. грн.;**
- реконструкція та ремонт покрівель **5,0 млн. грн.;**
- спортивні та дитячі майданчики **4,6 млн. грн.**



5 млн. грн.

Ремонт мереж зовнішнього освітлення

Інвестиції та розвиток 67 млн. грн.

Назва об'єкту	Загальний обсяг фінансування будівництва згідно ПКД	Профінансовано станом на кінець 2019 року	Передбачено на 2020 рік	Необхідно коштів для завершення будівництва
Об'єкти по яких планується завершення робіт:	107,9	53,1	18,0	36,8
Будівництво магістральної дороги на вул. Січових стрільців	32,3	18,2	5,0	9,1
Будівництво ДНЗ на 120 місць по провулку Шостаковича, 28-А	30,1	14,1	8,0	8,0
Реконструкція з добудовою приміщень Хмельницького ліцею № 17 під спортивну залу на вул. Героїв Майдану, 5	15,5	8,6	3,0	3,9
Реконструкція з надбудовою приміщень НВК № 10 по вул. Водопровідній, 9А	30,0	12,2	2,0	15,8
Об'єкти по яких планується продовження робіт:	764,4	375,6	46,0	342,8
Будівництво НВК по вул. Залізняка, 32	160,5	91,1	15,0	54,4
Будівництво Палацу спорту по вул. Прибузькій, 5/1а	282,9	102,1	10,0	170,8
Реконструкція приміщень НВО № 1 по вул. Старокостянтинівське шосе, 3Б в (в т. ч. коригування ПКД)	30,7	17,5	6,0	7,2
Реконструкція з добудовою їдальні до існуючого приміщення СЗОШ І-ІІІ ступенів № 8 по вул. Я. Гальчевського, 34	20,1	5,1	1,2	13,8

Назва об'єкту	Загальний обсяг фінансування будівництва згідно ПКД	Профінансовано станом на кінець 2019 року	Передбачено на 2020 рік	Необхідно коштів для завершення будівництва
Будівництво центру поводження з тваринами КП «Надія» по вул. Заводській, 165	18,4	2,5	4,0	11,9
Реконструкція вбудовано-прибудованої аптеки під адміністративне приміщення управління адміністративних послуг Хмельницької міської ради по вул. Кам'янецькій, 38	10,1	7,1	1,0	2,0
Будівництво самопливного і напірного колекторів та каналізаційної насосної станції продуктивністю 1500 куб.м/добу на житловому масиві «Лезнево 1,2»	43,7	16,5	3,0	24,2
Реконструкція мереж водопроводу та каналізації в мікрорайоні «Лезнево»	16,0	3,2	3,8	9,0
Будівництво 2-ї черги водогону від с. Чернелівка Красилівського району до м. Хмельницький	182,0	130,5	2,0	49,5
Об'єкти по яких не розпочато роботи:	452,5	2,1	3,0	447,4
Будівництво Льодового палацу по вул. Прибузькій, 7/3А (в т. ч. виготовлення ПКД)	291,8	0,9	0,5	290,4
Будівництво спеціалізованого залу боксу на території спортивного комплексу «Поділля» ДЮСШ № 1 по вул. Проскурівській, 81	114,9	0,8	0,5	113,6
Будівництво вулиці Мельникова (від вул. Зарічанської до вул. Трудової)	45,8	0,4	2,0	43,4

Об'єкти соціально-культурної сфери по яких планується завершення робіт у 2020 р.



8 млн. грн.

**Будівництво ДНЗ на 120 місць
по пров. Шостаковича, 28-А**



3 млн. грн.

**Будівництво спортивного залу
Хмельницького ліцею № 17**



2 млн. грн.

**Реконструкція з надбудовою
приміщень НВК № 10 (І черга)**

Об'єкти соціально-культурної сфери по яких планується завершення робіт у 2020 р.



1 млн. грн.

**Термомодернізація
фасаду ДНЗ №21**



1 млн. грн.

**Утеплення Палацу
творчості**



2 млн. грн.

**Будівництво відділення
тимчасового перебування в
Територіальному центрі
надання соціальних послуг**



4 млн. грн.

**Благоустрій навколо
водойми в мікрорайоні
«Озерна»**

Об'єкти соціально-культурної сфери по яких планується продовження робіт



10 млн. грн.

- Будівництво Палацу спорту



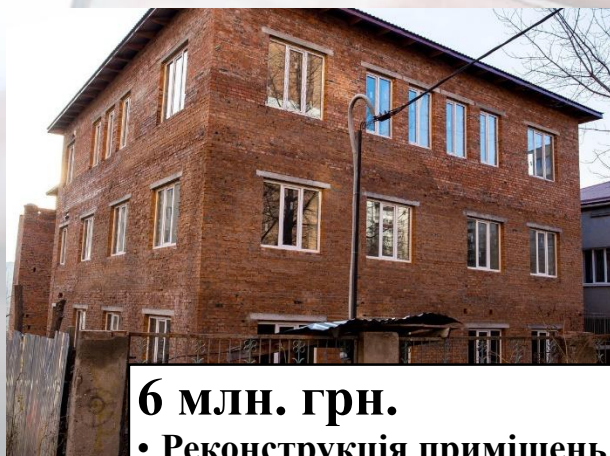
15 млн. грн.

- Будівництво НВК по вул. Залізняка, 32



5 млн. грн.

- Продовження реконструкції музейного комплексу



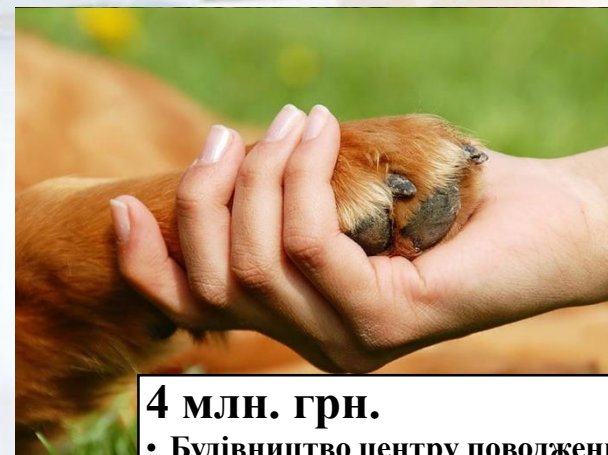
6 млн. грн.

- Реконструкція приміщень НВО № 1



1,2 млн. грн.

- Будівництво їдальні СЗОШ №8



4 млн. грн.

- Будівництво центру поводження з тваринами КП «Надія»

Пріоритетні завдання бюджетного процесу на 2020 рік

Збільшення власних доходів міського бюджету:

- детінізація заробітної плати, підвищення її рівня та легалізація зайнятості найманих працівників;
- зменшення обсягів податкового боргу до міського бюджету;
- ефективне та оперативне управління коштами міського бюджету;
- продовження інвентаризації земельних ділянок щодо виявлення фактів несплати коштів за використання земельних ділянок внаслідок їх самовільного зайняття;
- активізація роботи з платниками акцизного податку з підакцизних товарів (тютюну і алкоголю) та податку на нерухомість

Залучення бюджетних та позабюджетних коштів:

- підготовка проєктів за рахунок субвенції з державного бюджету на соціально-економічний розвиток, на будівництво Палацу спорту, будівництво шкіл та дитячих садочків, спортивних майданчиків;
- підготовка проєктів на отримання грантів та інвестиційних проєктів, державного замовлення на підготовку кадрів;

Ефективність та пріоритетність використання бюджетних коштів:

- моніторинг використаних коштів на харчування та медикаменти в бюджетних закладах
- завершення перехідних та пріоритетних об'єктів будівництва;
- реформування закладів охорони здоров'я;
- зниження порогу проведення безтендерних закупівель в 4 рази з 1 квітня та обов'язковість використання електронної системи ProZorro для державних закупівель вартістю від 50 тис гривень