



Муниципальне опитування: Хмельницький

9 червня - 7 липня, 2017



Методологія

- Дослідження було проведено компанією [ГФК Юкрейн](#) на замовлення [Міжнародного Республіканського Інституту](#).
- Період збору даних: 9 червня – 7 липня 2017 року, з використанням методу особистих інтерв'ю вдома у респондента. Вибірка дослідження складає 1 200 інтерв'ю.
- Цільова аудиторія – постійні мешканці міста Хмельницький віком від 18 років. Вибірка є репрезентативною для населення міста за віком та статтю.
- У кожному місті визначено 93 маршрутів. Вони були відібрані випадковим чином, відповідно до певного кроку.
- Для відбору респондентів були використані процедури випадкового вибору маршруту і правило «наступного дня народження».
- Максимальна похибка не перевищує $\pm 2,8\%$.
- Частка тих, хто взяли участь в опитуванні (Response rate), – 85%.
- Діаграми та графіки можуть не дорівнювати 100% через округлення.
- Опитування було профінансовано [USAID](#).

РЕЗЮМЕ (1)

- Третина жителів Хмельницького (37%) оцінюють поточну ситуацію в Україні позитивно. Більшість (75%) вважає, що справи у місті йдуть у правильному напрямку.
- Оцінки економічної ситуації в домогосподарстві та в країні загалом песимістичні: 63% зазначають погіршення економічної ситуації в Україні та 58% – погіршення ситуації у їхньому домогосподарстві; 48% очікують, що справи в Україні і надалі погіршуватимуться, а 26% не очікують якихось змін.
- Для 32% опитаних демократична система влади більш важлива, ніж заможна економіка, тоді як 53% вибрали заможну економіку. Вікова група від 51 років і старше більшою мірою, ніж молодь, надає перевагу економічному зростанню.
- 72% громадян вірять, що найкращий шлях для України - це Європейський Союз, порівняно з 3% тих, хто надає перевагу Митному союзу Росії, Білорусі та Казахстану. Частка тих, хто підтримує ЄС, є найвищою у віковій групі 18-35 років.
- Половина опитаних (53%) проголосували б за приєднання України до НАТО порівняно з 16% тих, хто проголосували би проти цього. Кожен четвертий (23%) не зміг відповісти на це запитання.
- Найбільш прийнятними методами протесту для громадян є збір підписів під петицією, листом (75%), санкціоновані демонстрації (70%), бойкоти (58%), санкціоновані страйки (52%): більшість респондентів вірить, що ці методи є цілком або радше прийнятними. Несанкціоновані страйки та демонстрації, блокування залізниць, основних доріг та аеропортів так само, як і захоплення споруд чи закладів, не є прийнятними для більшості респондентів.
- Основними проблемами для України респонденти вважають військові дії на Донбасі (56%), корупцію в державних органах (43%) та низький рівень виробництва (29%). Найбільш важливими проблемами особисто для себе респонденти назвали військові дії на Донбасі (39%), контроль за ростом цін (35%) та безробіття (30%).
- Жителі Хмельницького вважають, що найбільш пріоритетними сферами для їхньої міської влади мають бути: медичні заклади (49%), житлово-комунальне господарство (41%), дороги (31%).
- Менше третини жителів Хмельницького позитивно оцінюють міські послуги та суспільні блага. Найвищу оцінку отримали громадські парки та сквери (47% оцінили цю послугу на відмінно або добре, 10% – на погано або жахливо), водопостачання (45% та 11%, відповідно). Найгірші оцінки отримали медичні заклади (15% оцінили позитивно та 43% негативно), паркінг (13% та 34%, відповідно), дороги (10% та 48%, відповідно) і промислові зони (9% та 46%, відповідно), доступ для людей з інвалідністю (6% та 58%, відповідно).

РЕЗЮМЕ (2)

- Більшість жителів Хмельницького (82%) пишаються своїм містом, порівняно з 7% тих, які не пишаються.
- Половина (49%) опитаних зазначили, що почувуються у безпеці постійно або більшу частину часу, коли йдуть вночі у місті вулицею свого району. 42% вказали, що не почувуються у безпеці.
- У Хмельницькому значно більше прибічників, аніж опонентів проведення в Україні дострокових парламентських виборів (38% та 50%, відповідно).
- Більшість опитаних (57%) безперечно або радше візьме участь у голосуванні на парламентських виборах, порівняно з 33% тих, хто у жодному разі або радше не братиме участі у голосуванні. Лідерами електоральних преференцій у жителів Хмельницького є Батьківщина (11% серед усіх опитаних та 13% серед тих, хто буде голосувати), БПП Солідарність (8% та 9%, відповідно), Свобода (8% та 9%, відповідно), Радикальна Партія (5% та 7%, відповідно), Самопоміч (5% та 6%, відповідно).
- Серед жителів Хмельницького негативний баланс довіри до усіх політиків: частка тих, чиє ставлення до політика цілком або радше позитивне, є нижчою за частку тих, чиє ставлення цілком або радше негативне. Політик з найвищим рейтингом – Андрій Садовий (34% мають до нього позитивне ставлення, 42% негативне).
- Більшість опитаних не взаємодіяли з органами місцевої влади за минулі два роки. Ті, хто мали досвід взаємодії, оцінили отримані послуги рівною мірою як дуже добре/добре та посередньо.
- 83% опитаних у Хмельницькому схвалюють діяльність мера (порівняно з 8% тих, хто не схвалює) та 71% схвалюють діяльність міської ради (порівняно з 14% тих, хто не схвалює).
- Більшість опитаних зазначили достатню легкість доступу до інформації про мера (64%), половина зазначили достатньо легкий доступ до інформації про депутатів міськради (50%) і про комунальні підприємства (48%).
- Ставлення до органів державної влади серед жителів Хмельницького радше негативне: 64% не схвалюють діяльність Президента України, 69% – Кабміну, 72% – Верховної Ради України.
- Населення Хмельницького найбільш позитивно ставиться до Польщі (61%, порівняно з 3% тих, хто має негативне ставлення), Європейського Союзу (59% та 2%, відповідно), Грузії (53% та 2%, відповідно), Литви (52% та 1%, відповідно), Канади (52% та 2%, відповідно), США (52% та 4%, відповідно). Найбільш негативне ставлення до Росії: 7% мають теплі і дуже теплі почуття до цієї країни, тоді як 62% – холодні і дуже холодні.



Загальні настрої

Як Ви вважаєте, в цілому, справи в Україні йдуть у правильному чи неправильному напрямку?




Як Ви вважаєте, в цілому, справи у Вашому місті йдуть у правильному чи неправильному напрямку?



■ У правильному напрямку ■ У неправильному напрямку ■ Важко відповісти

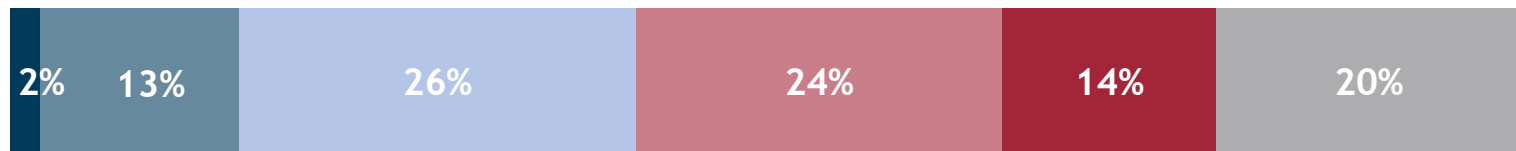
Як змінилося за останні 12 місяців економічне становище в Україні?



Як змінилося за останні 12 місяців економічне становище Вашої сім'ї?



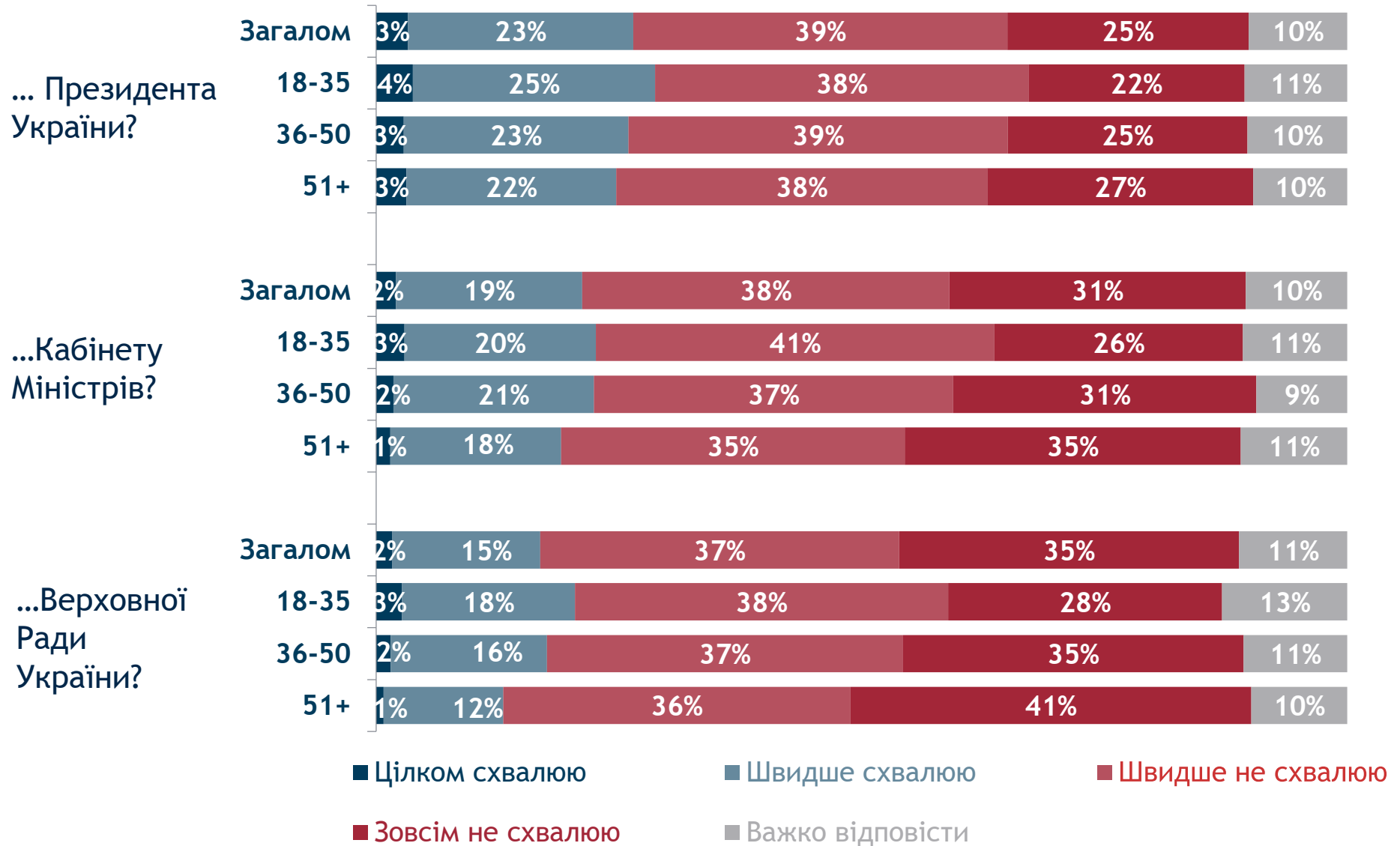
На Вашу думку, як зміниться економічне становище в Україні в найближчі 12 місяців?



- Набагато покращилось
- Залишилось на попередньому рівні
- Набагато погіршилось

- Дещо покращилось
- Дещо погіршилось
- Важко відповісти/Немає відповіді

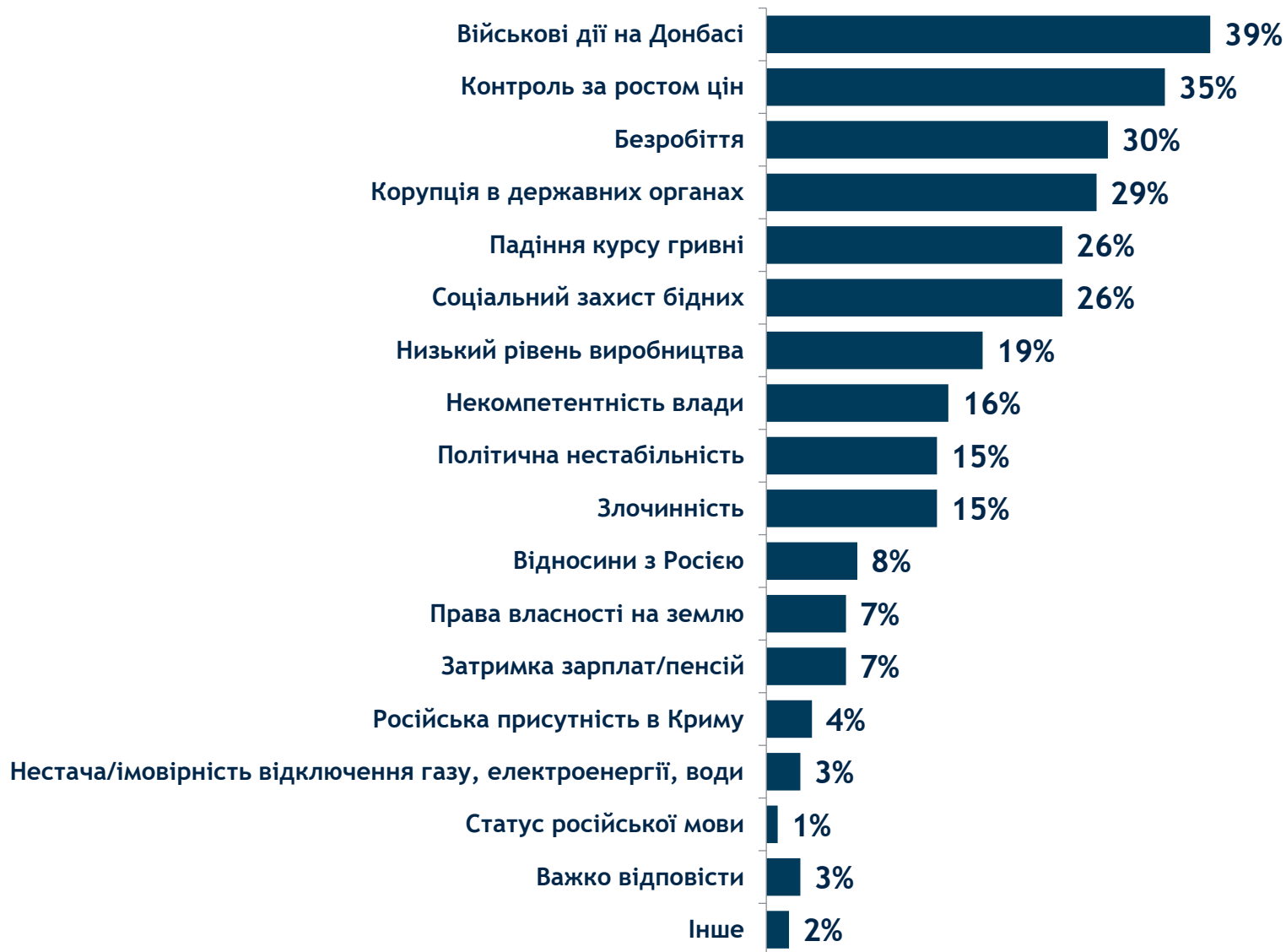
Ви схвалюєте чи не схвалюєте діяльність...



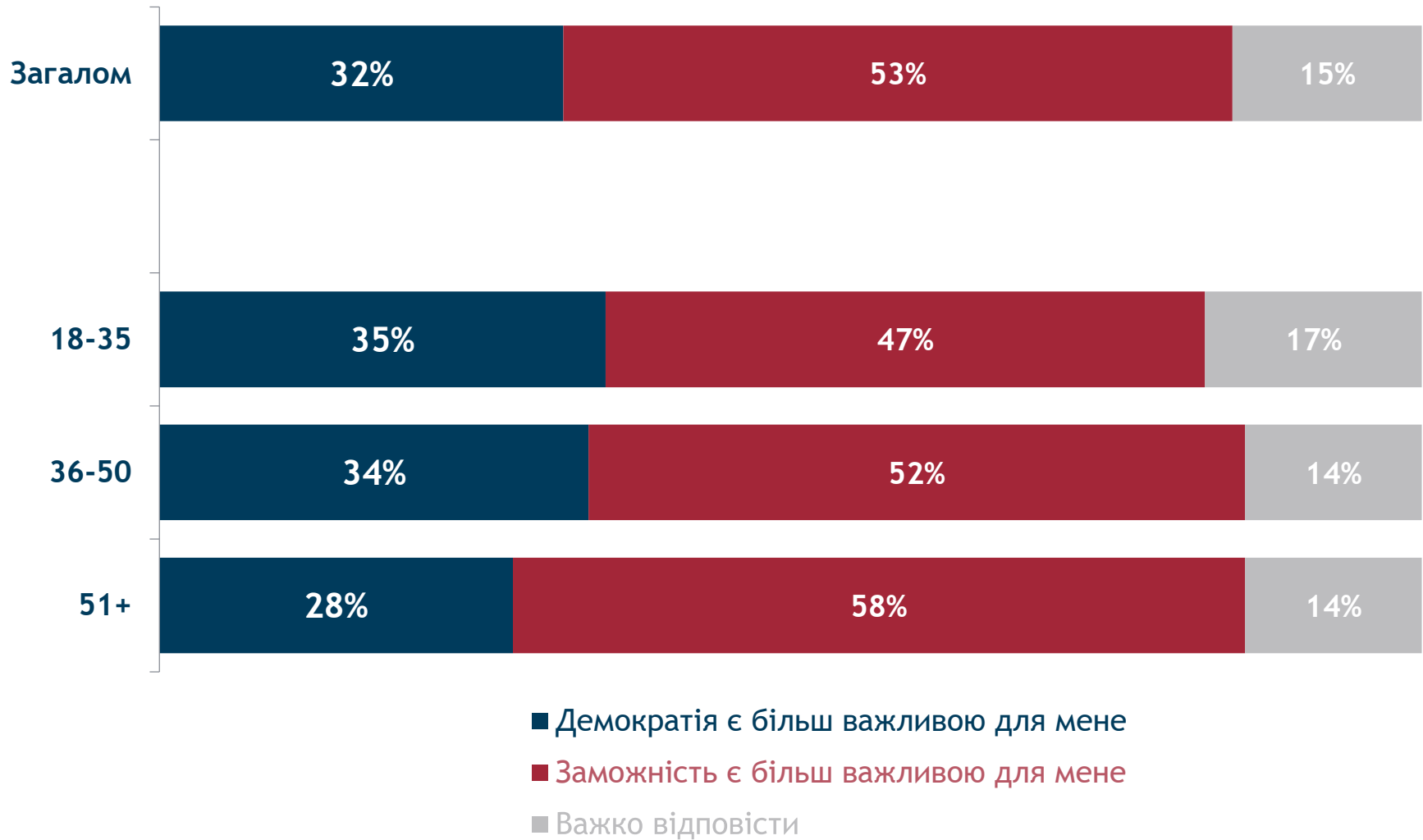
Які ТРИ проблеми з перелічених є найважливішими для України?



Які ТРИ проблеми з перелічених є найважливішими для Вас особисто?



Якби Ви могли обирати між двома позиціями, що є більш важливо для Вас - демократична система влади чи заможна економіка?



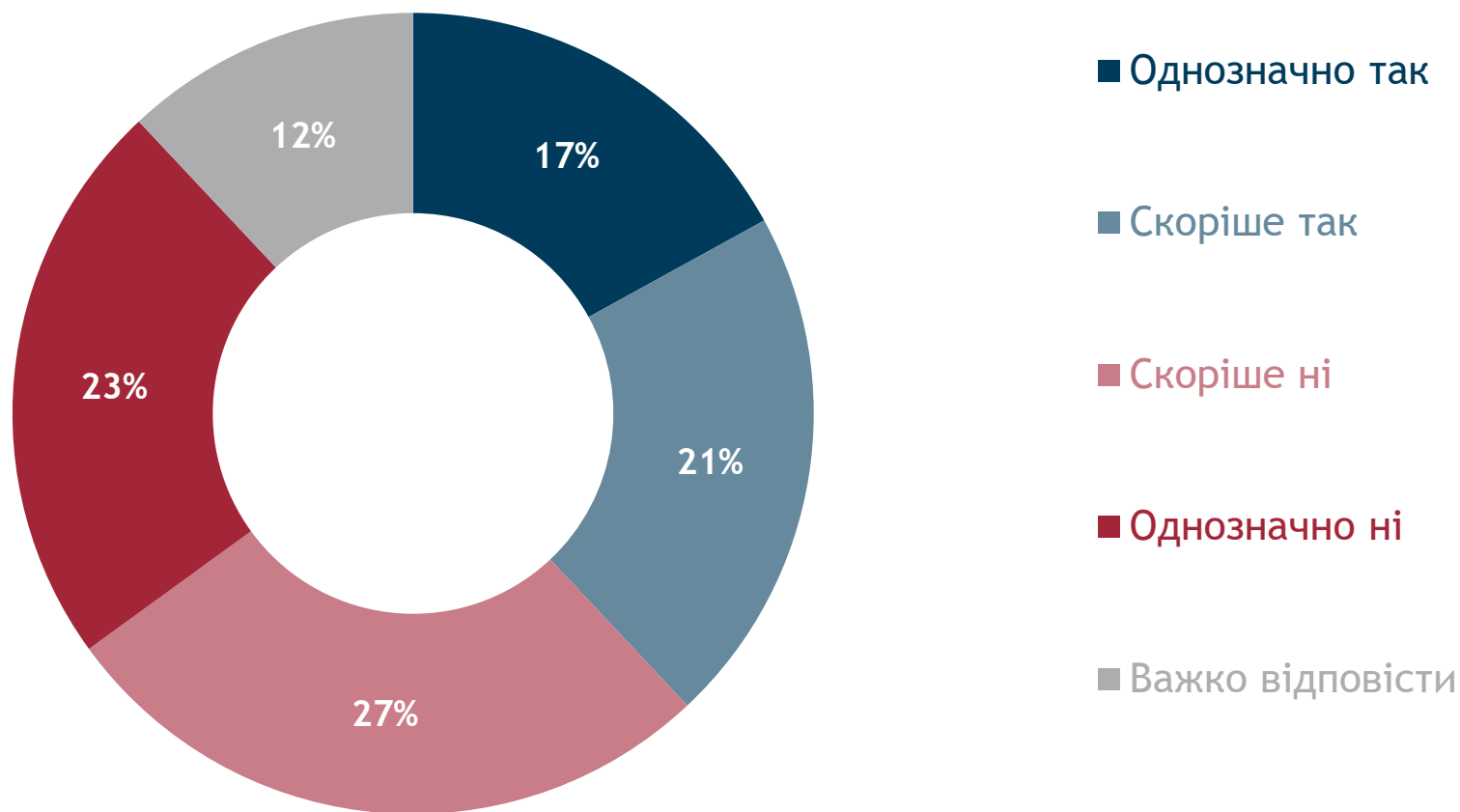
Чи вважаєте Ви прийнятним для груп людей використовувати такі методи протесту?



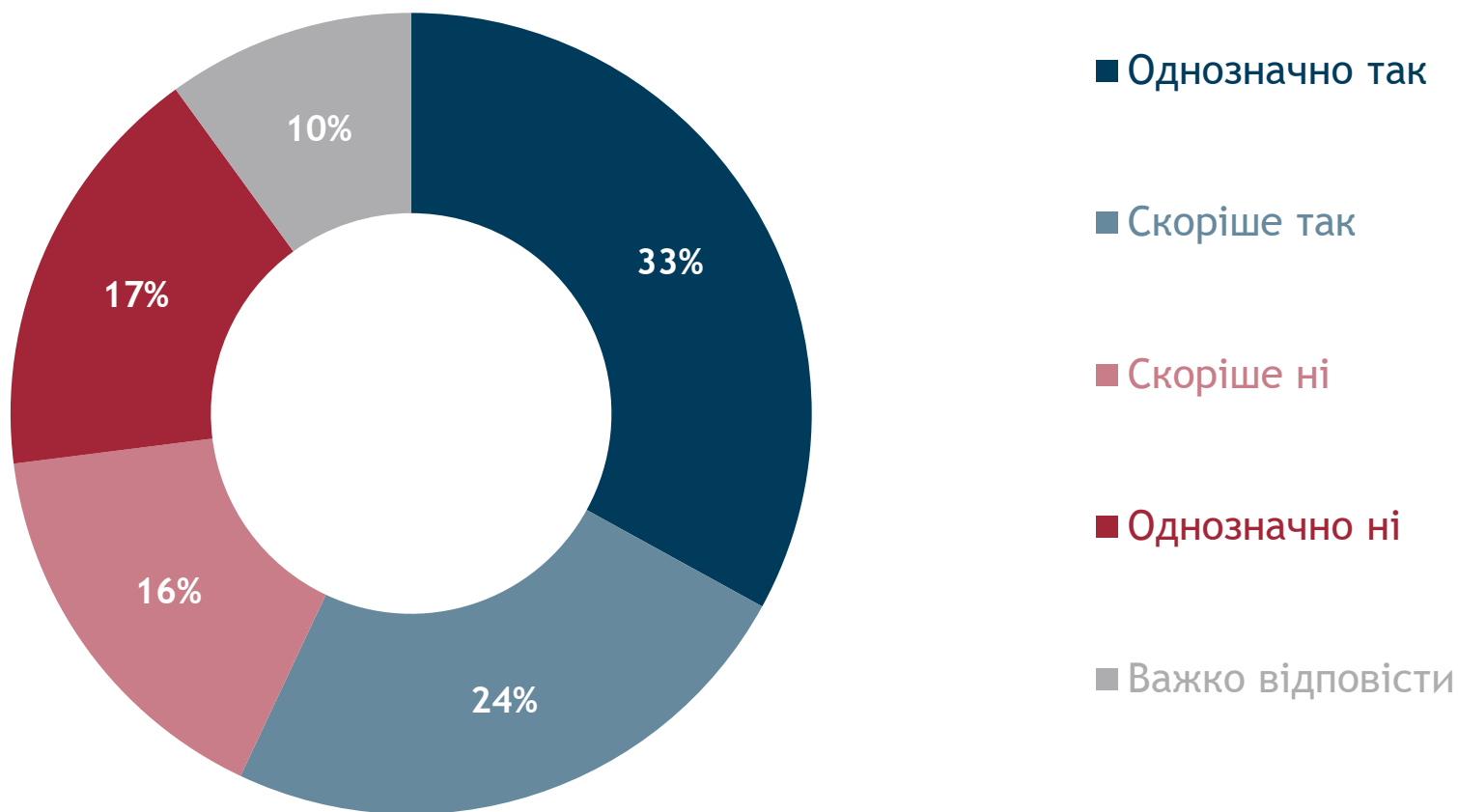


Електоральні настрої

Чи підтримуєте Ви проведення дострокових парламентських виборів в Україні?



Якби наступної неділі відбувалися позачергові парламентські вибори, Ви би прийшли голосувати?



Якби парламентські вибори проводилися наступної неділі, а виборчий список виглядав би так, за яку політичну партію Ви би проголосували?

Від загальної кількості респондентів

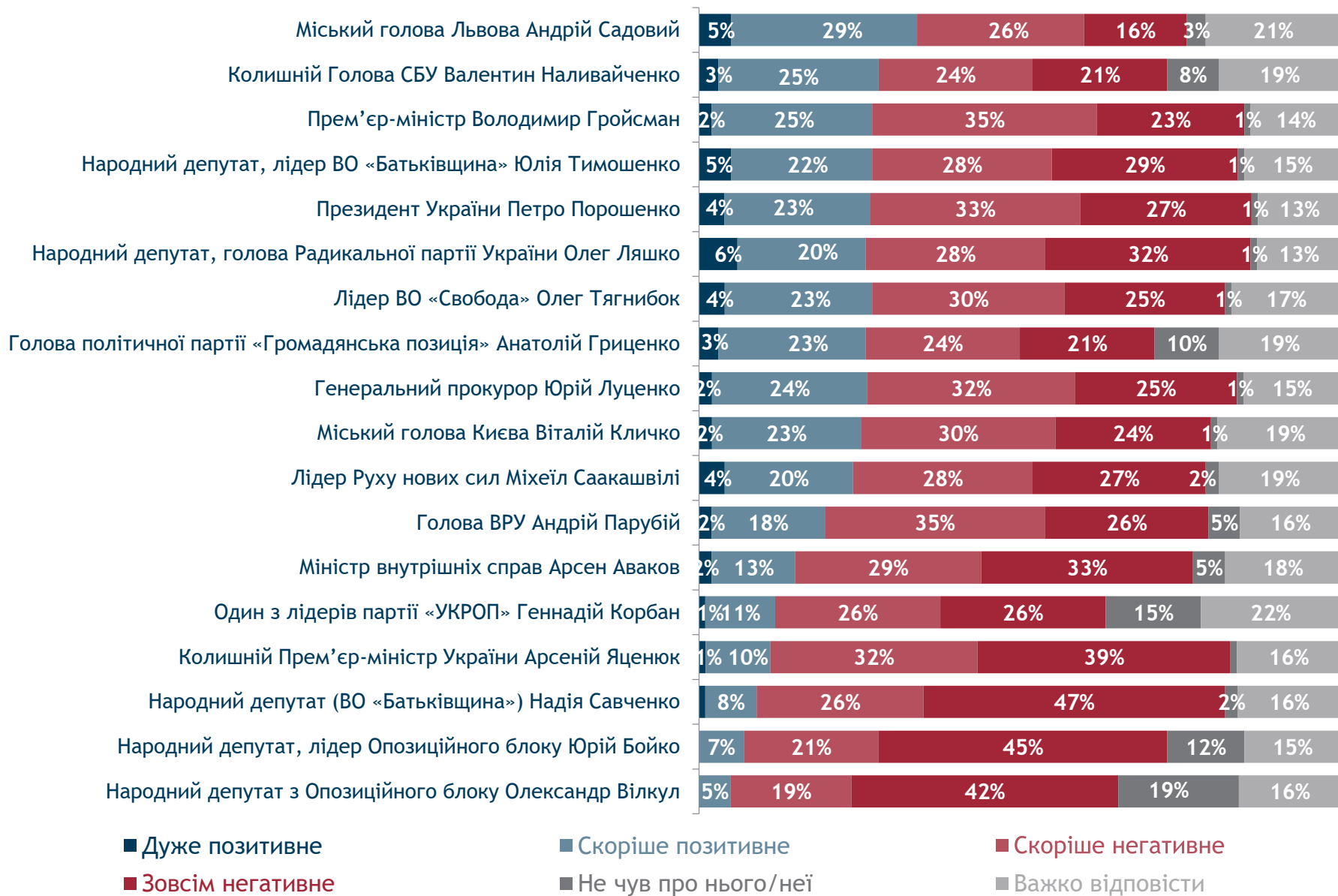


Якби парламентські вибори проводилися наступної неділі, а виборчий список виглядав би так, за яку політичну партію Ви би проголосували?

Від тих, хто голосуватиме на виборах, N=984



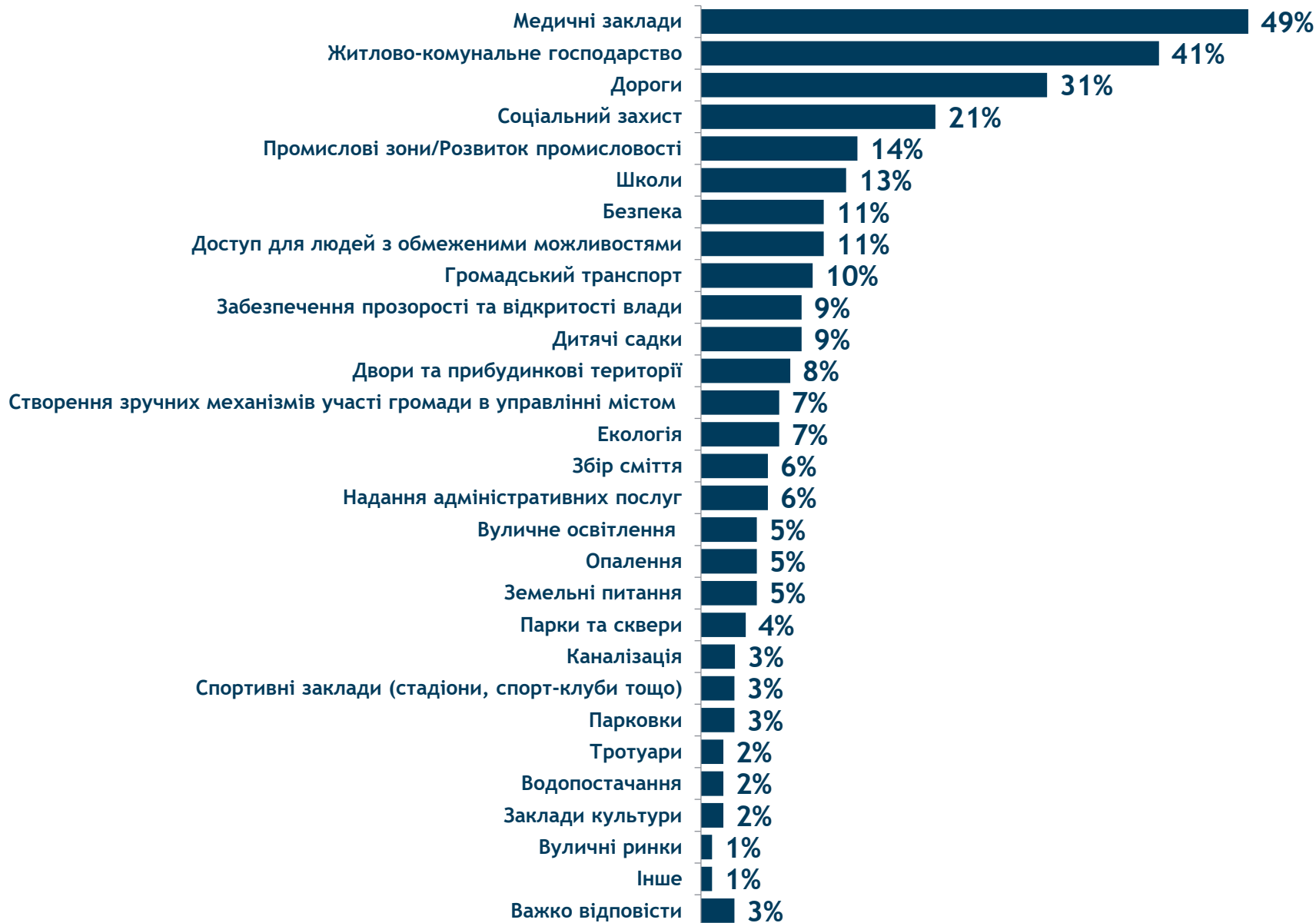
Яким є Ваше ставлення до таких українських політиків та представників української влади?



Оцінка якості муніципальних послуг



Які сфери повинні бути пріоритетними для роботи Вашої міської влади?



Оцініть, будь ласка, рівень якості таких послуг та сфер у Вашому місті



■ Відмінно
 ■ Добре
 ■ Середньо
 ■ Погано
 ■ Жахливо
 ■ Важко відповісти

Чи відчуваєте Ви себе в безпеці, ідучи сам/сама додому після настання темряви у Вашому районі?



- Так, я почуваюся цілком безпечно
- Так, я почуваюся переважно безпечно
- Ні, я почуваюся безпечно лише інколи
- Ні, я ніколи не почуваюся безпечно
- Важко відповісти

Чи пишаєтесь Ви своїм містом?



- Однозначно так
- Дещо
- Не дуже
- Однозначно ні
- Важко відповісти

Чи протягом останніх двох років Вам доводилося звертатися до місцевої влади (до мерії, виконавчого комітету, міськради, райради, районної адміністрації, комунальних підприємств) Вашого міста? **ЯКЩО ТАК:** Як Ви оцінюєте свій досвід співпраці з місцевою владою?

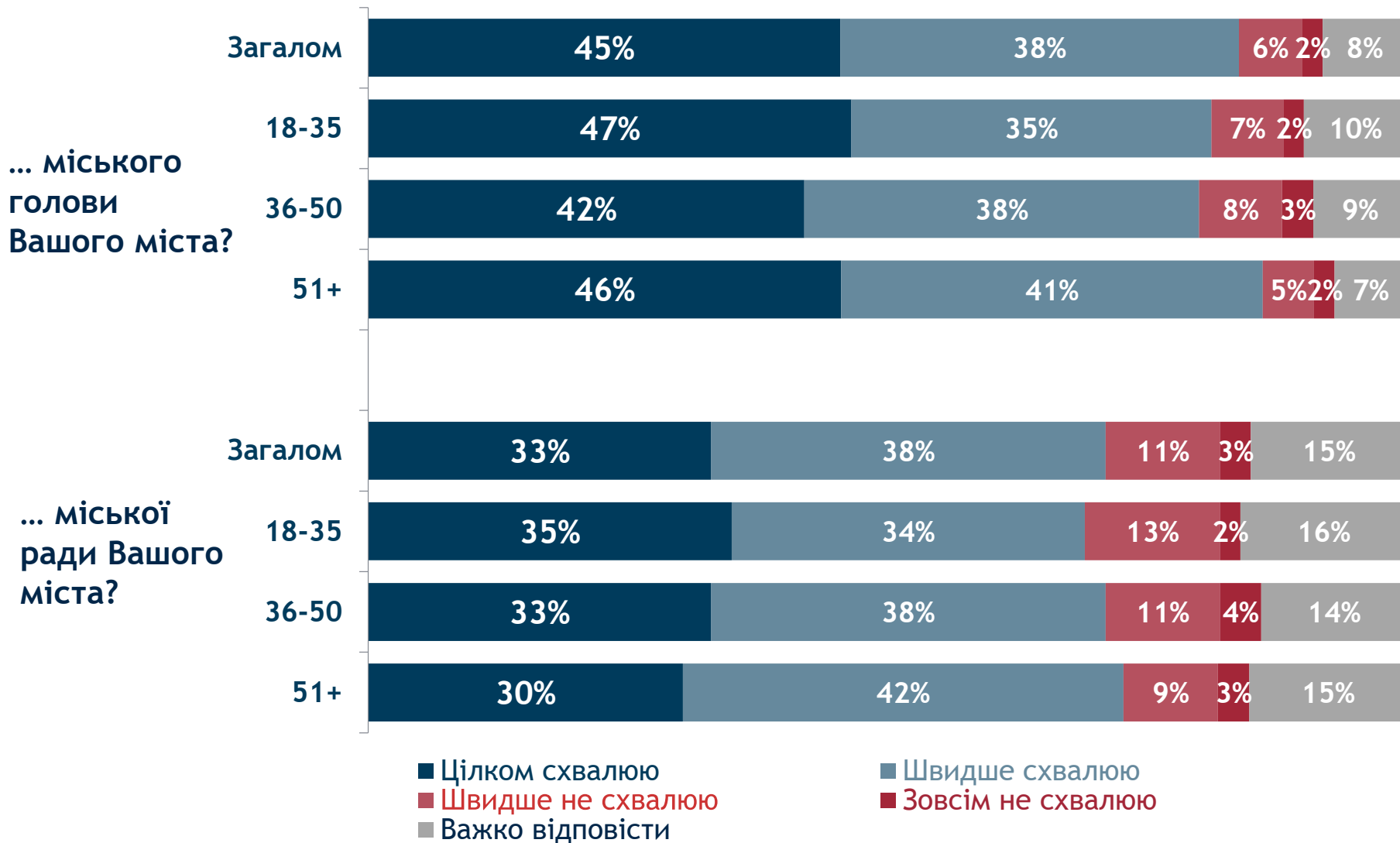




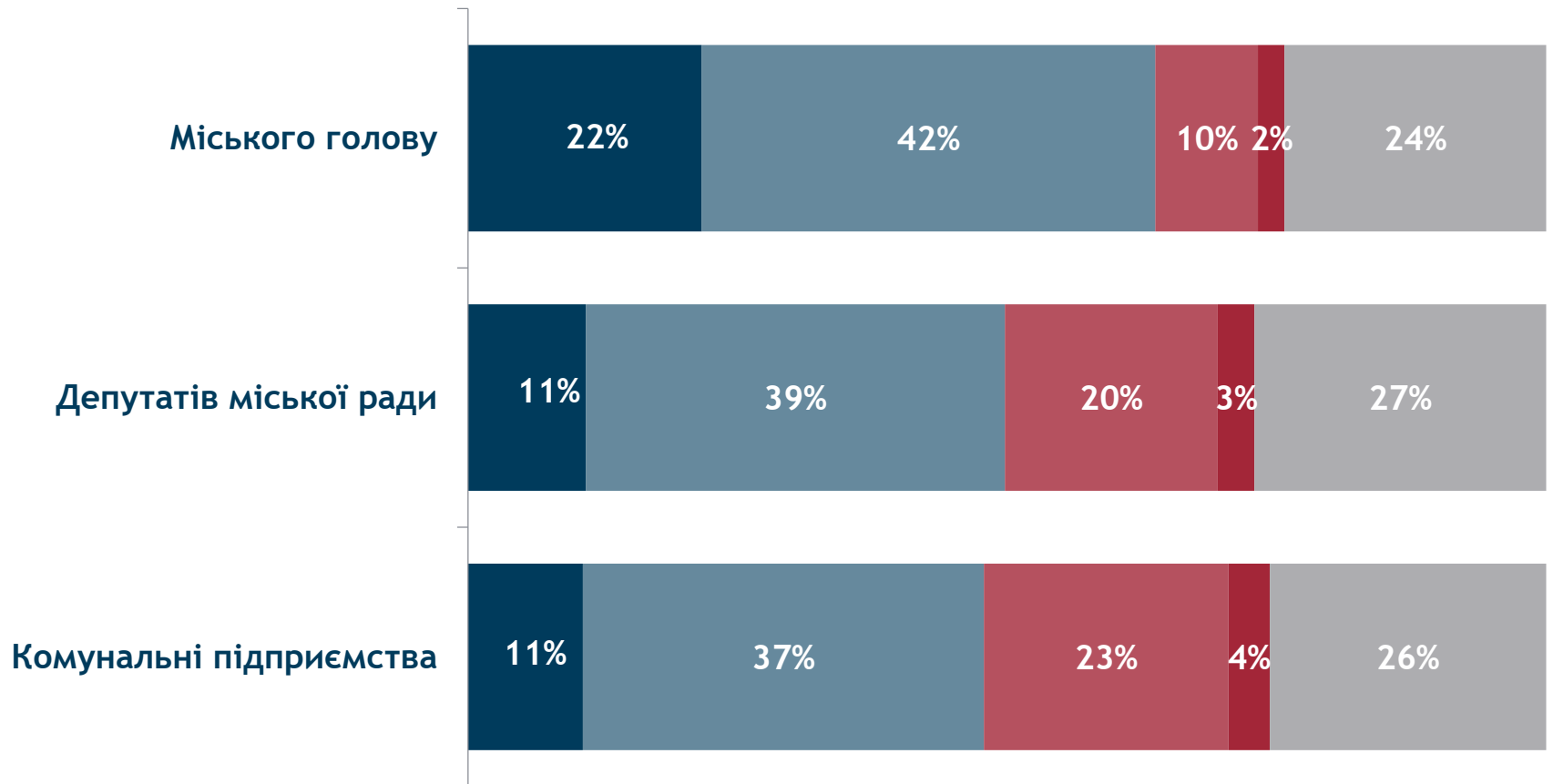
Оцінка муніципальної влади



Ви схвалюєте чи не схвалюєте діяльність...



Як би Ви оцінили легкість доступу до інформації про ...?

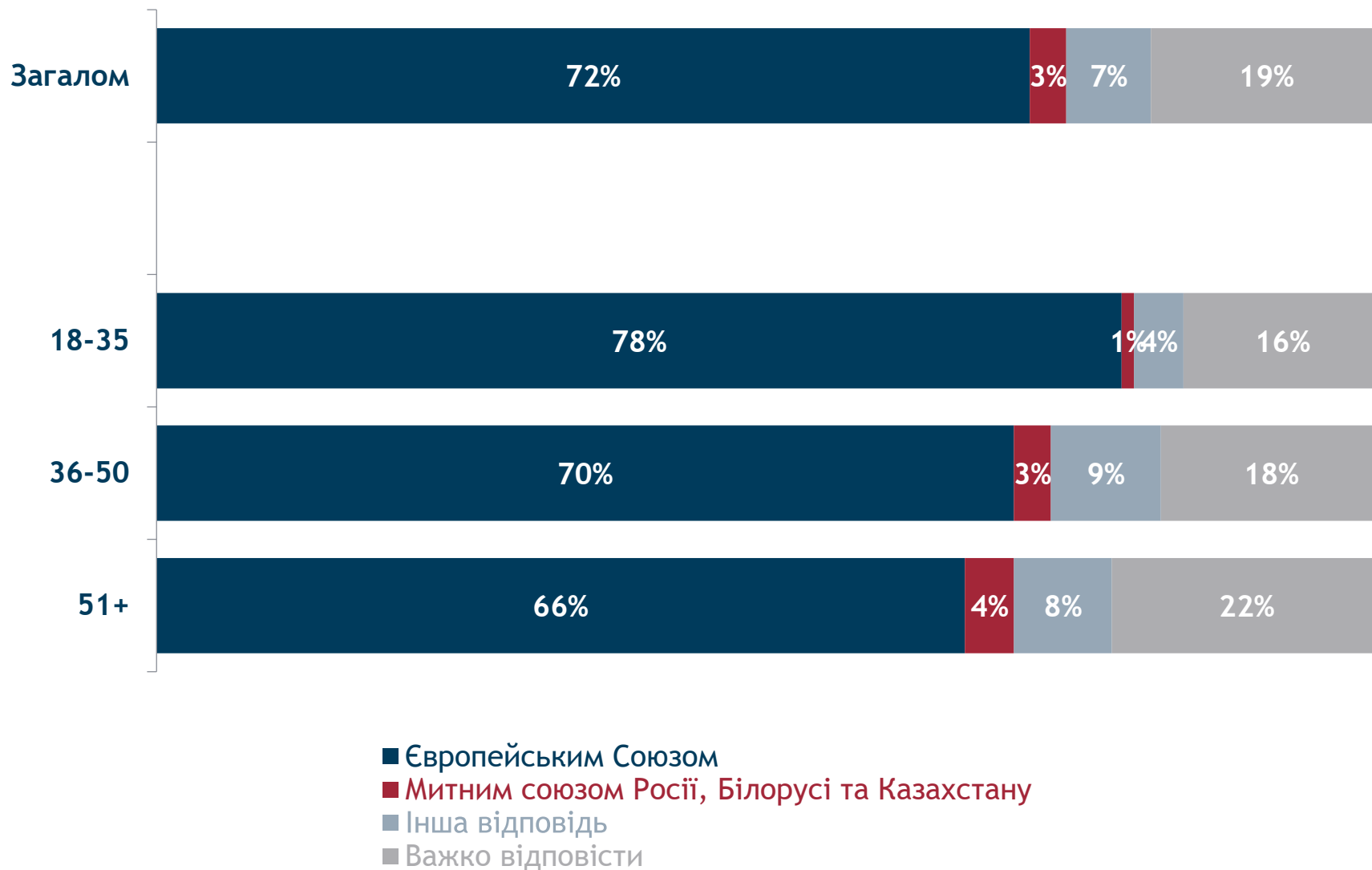


■ Легко доступна ■ Швидше доступна ■ Швидше недоступна ■ Зовсім недоступна ■ Важко відповісти

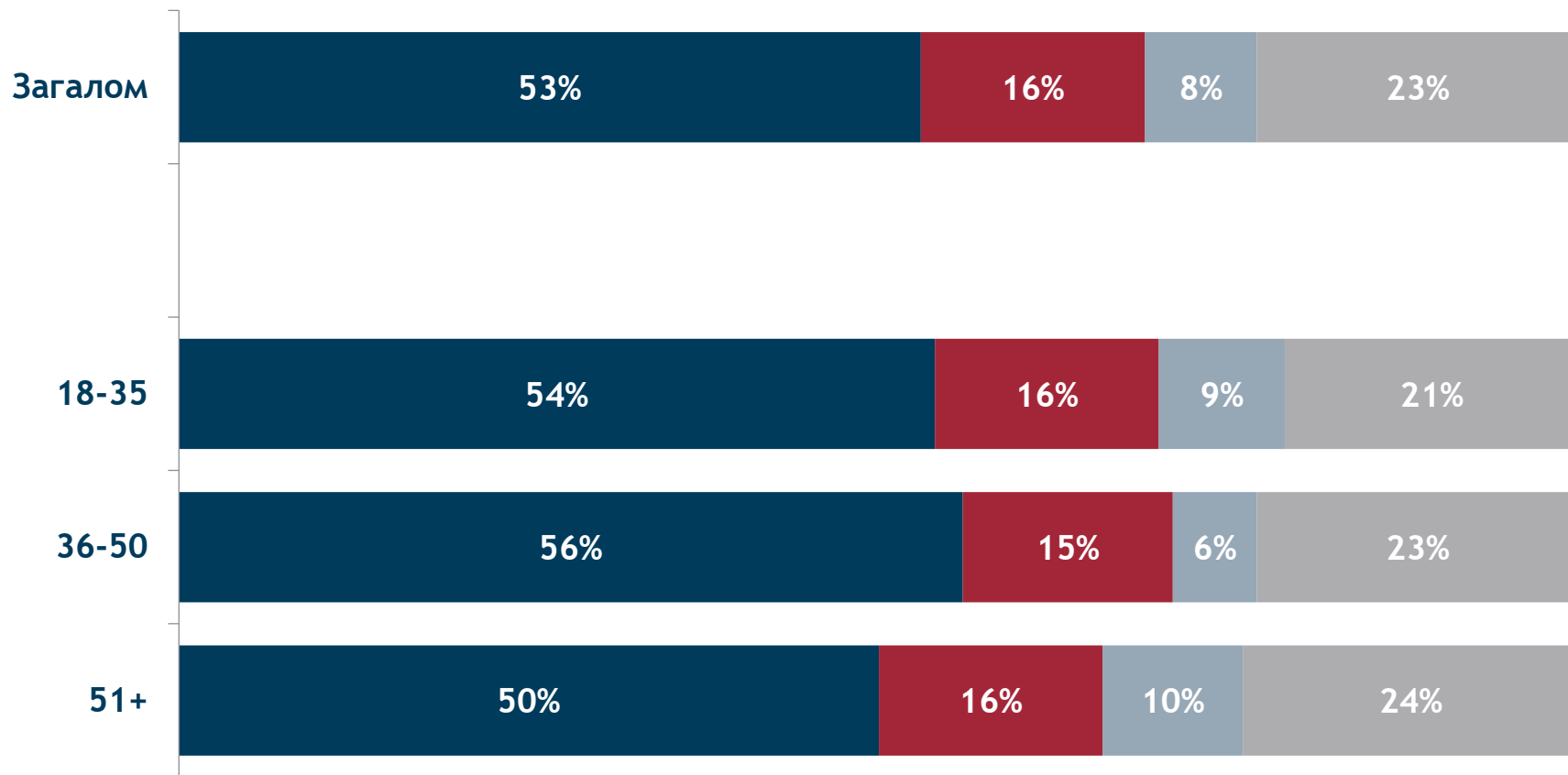


Зовнішньополітичні уподобання

Якби Україна могла стати членом тільки одного міжнародного економічного союзу, це слід було би зробити з:

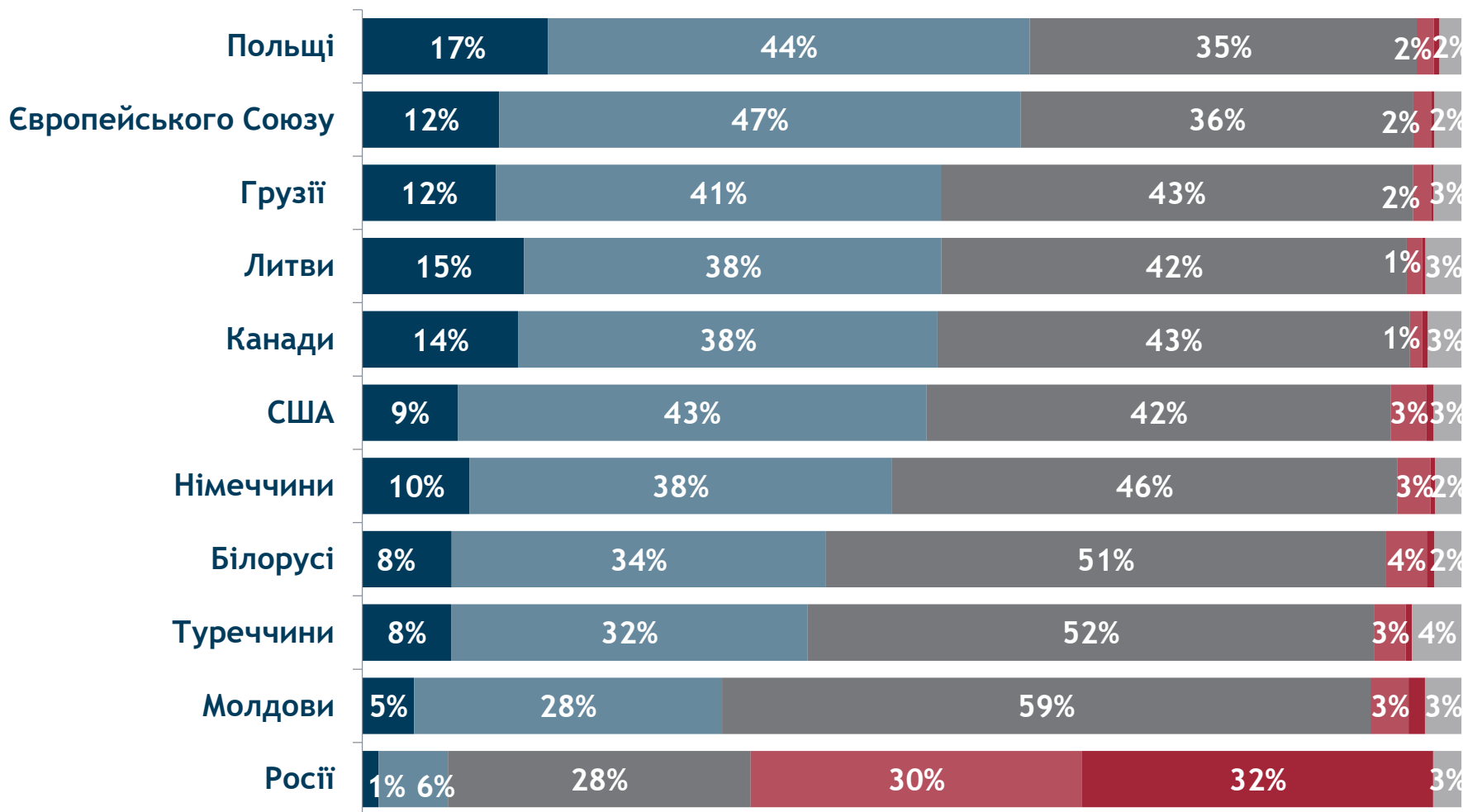


Якби сьогодні проводився референдум про вступ України в НАТО, як би Ви проголосували?



■ За вступ України в НАТО ■ Проти вступу України в НАТО ■ Не голосуватиму ■ Важко відповісти

Як би Ви оцінили своє ставлення до таких країн?



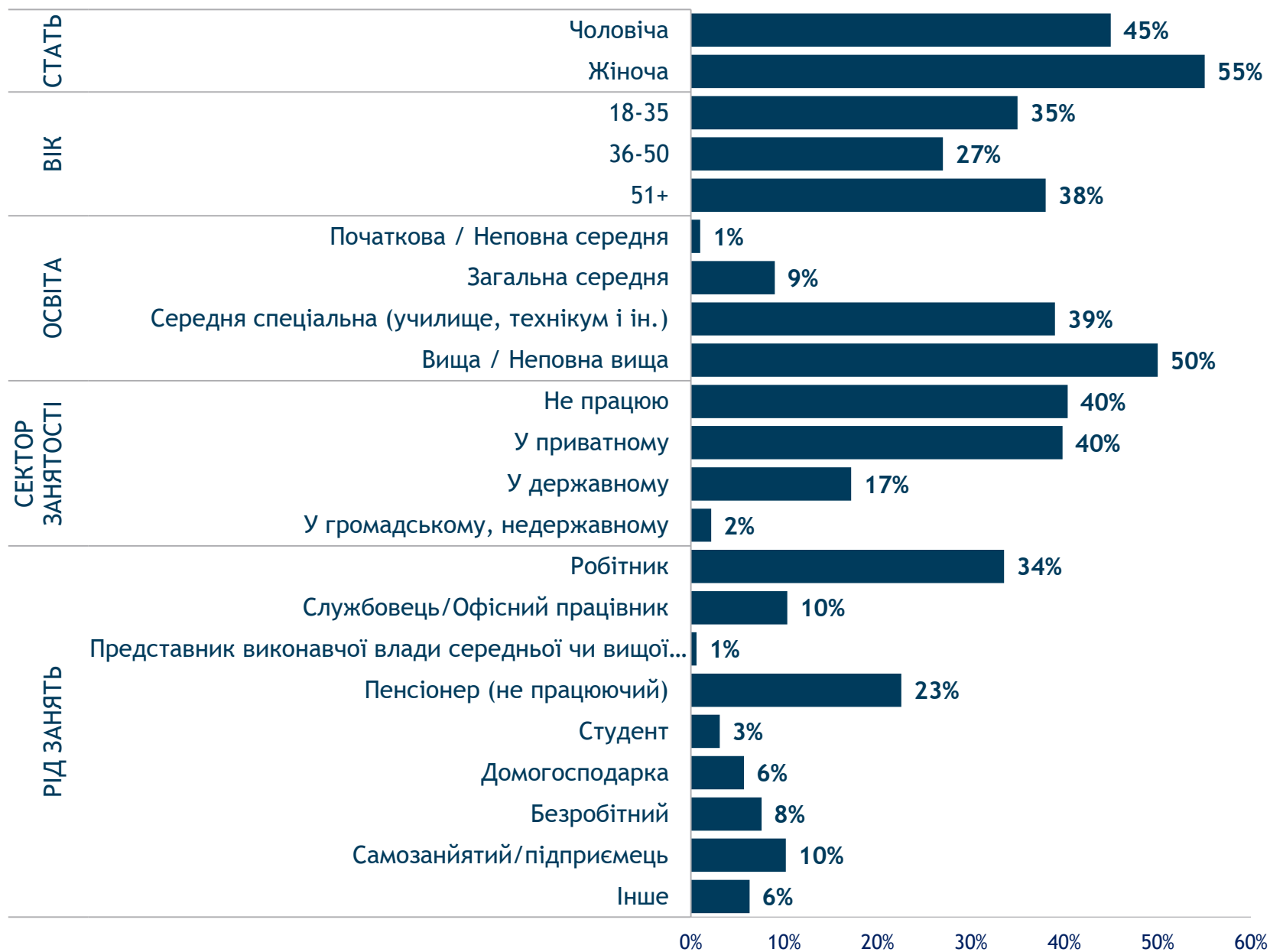
■ Дуже тепле
 ■ Тепле
 ■ Нейтральне
 ■ Холодне
 ■ Дуже холодне
 ■ Важко відповісти



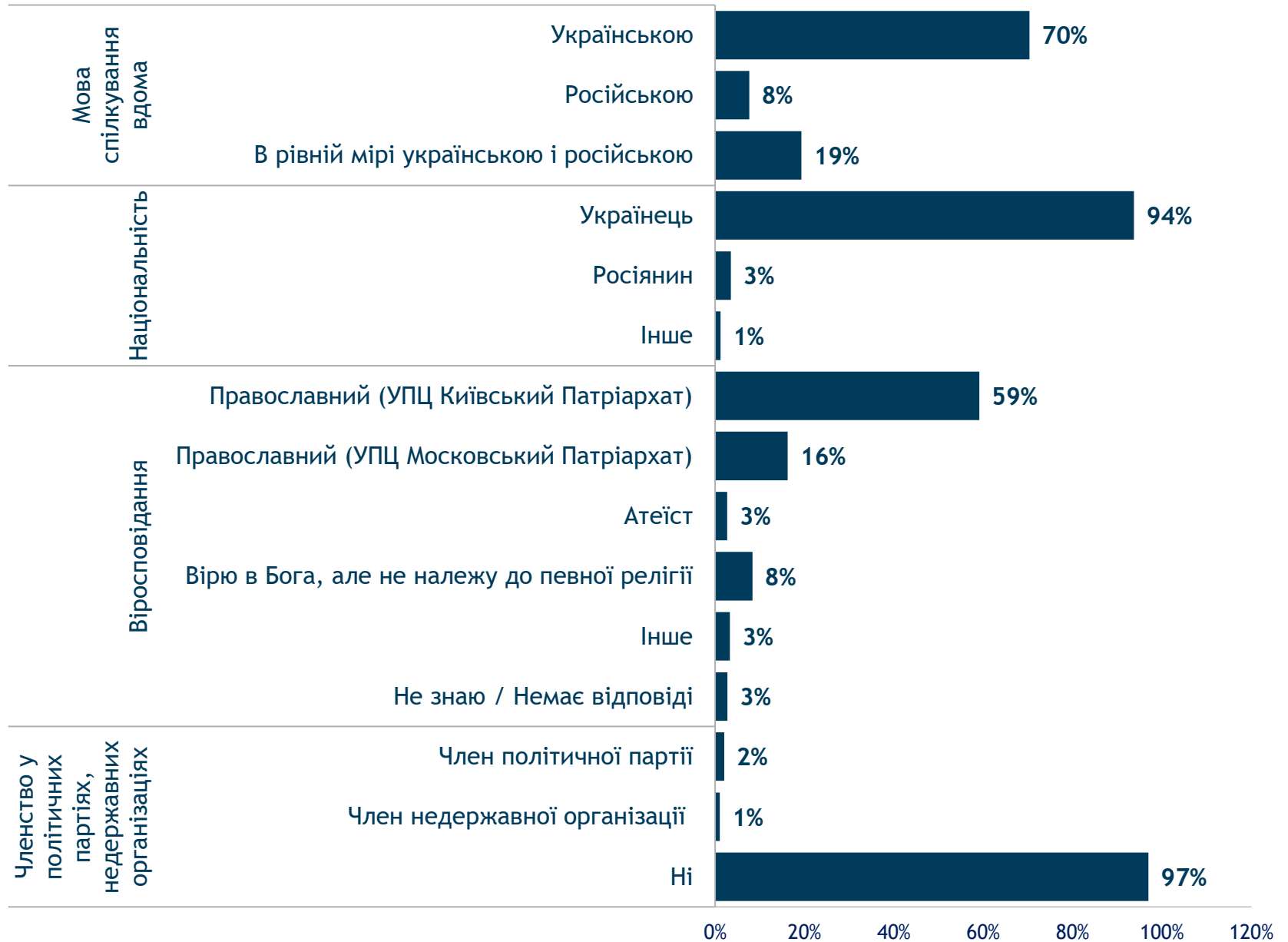
Соціально-демографічний блок



Соціально-демографічний блок



Соціально-демографічний блок



Соціально-демографічний блок



Center for Insights in Survey Research
202.408.9450 | info@iri.org
www.IRI.org | @IRI_Polls

