



**ФІНАНСОВЕ  
УПРАВЛІННЯ ХМР**

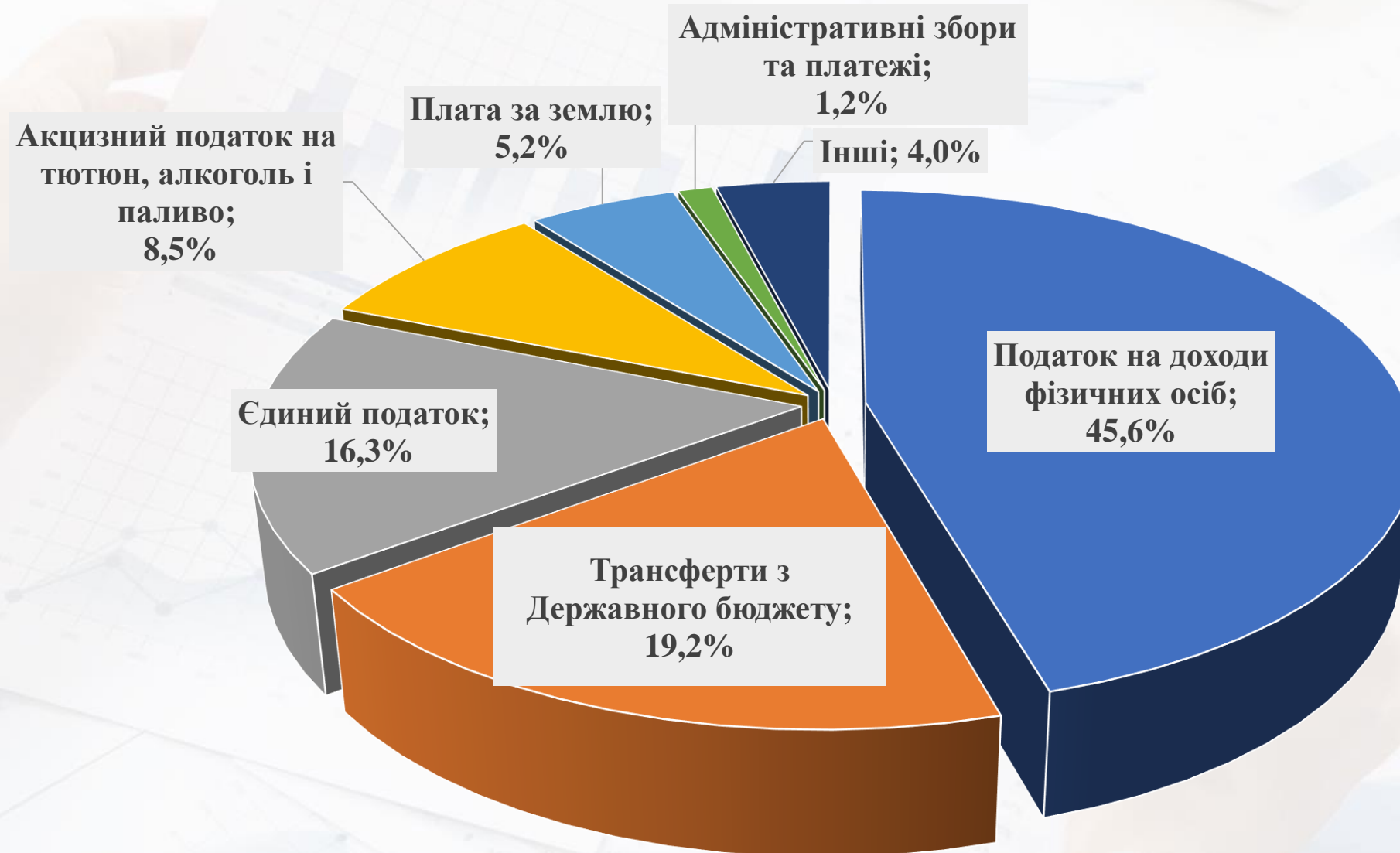
**Звіт про виконання бюджету  
Хмельницької міської  
територіальної громади  
за 2025 рік**

# Виконання доходів бюджету за 2025 рік

(млн грн)

Джерела доходів	План 2025р.	Факт 2025 р.	+/- факт/ план	Відсоток перевиконання 2025р.
<b>Доходи загального фонду (без трансфертів) , в т. ч.:</b>	<b>4 210,5</b>	<b>4 318,0</b>	<b>+ 107,5</b>	<b>+2,6 %</b>
Податок на доходи фізичних осіб	2 409,1	2 439,8	+ 30,7	+1,3 %
Єдиний податок	829,1	869,4	+ 40,3	+4,9 %
Плата за землю	268,3	276,5	+ 8,2	+3,1%
Акцизний податок (з пальним)	447,0	452,7	+5,7	+1,3%
Адміністративні послуги, збори та платежі	67,7	66,4	-1,3	-1,5%
Інші (податок на майно, оренда приміщень, адмінштрафи, податок на прибуток, частка прибутку, транспортний податок, турзбір...)	189,3	213,2	+ 23,9	+12,6 %
<b>Доходи спеціального фонду (без трансфертів) , в т. ч.:</b>	<b>300,7</b>	<b>488,2</b>	<b>+187,5</b>	<b>+61,3 %</b>
Надходження коштів від продажу землі	14,1	16,3	+2,2	+15,6 %
Надходження коштів від відчуження майна	4,0	1,5	-2,5	-62,5%
Надходження коштів пайової участі	3,8	4,1	+0,3	+7,9%
Власні надходження бюджетних установ (в т. ч. грант на будівництво житла для ВПО – 176,3 млн. грн)	269,1	455,1	+186,0	+69,1%
Інші (екологічний податок, цільовий фонд)	9,7	11,2	+1,5	+15,5 %
<b>Субвенції та дотації з державного та обласного бюджетів</b>	<b>1 063,1</b>	<b>1 034,8</b>	<b>-28,3</b>	<b>-2,7 %</b>
<b><u>Всього доходів</u></b>	<b><u>5 574,3</u></b>	<b><u>5 841,0</u></b>	<b><u>+ 266,7</u></b>	<b><u>+4,8 %</u></b>

# Питома вага джерел доходів загального фонду за 2025 рік (всього доходів 5 347,6 млн грн)



# Доходи загального фонду бюджету за 2024-2025

## Податок на доходи фізичних осіб



+ 423,2  
(+21%)

2024 → 2 016,6

2025 → 2 439,8

## Єдиний податок



+ 134,5  
(+18,3%)

2024 → 734,9

2025 → 869,4

## Акцизний податок



+ 108,7  
(+31,6%)

2024 → 344,0

2025 → 452,7

## Плата за землю



+ 30,9  
(+12,6%)

2024 → 245,6

2025 → 276,5

## Податок на нерухоме майно



+ 11,9  
(+12%)

2024 → 99,6

2025 → 111,5

## Адміністративні штрафи та санкції



+ 15,4  
(в 3,4 рази)

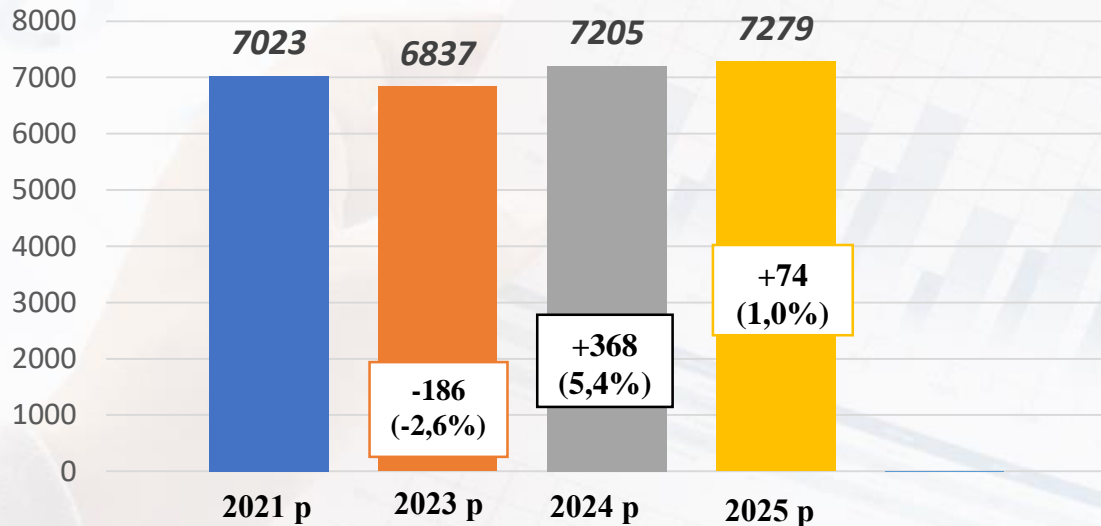
2024 → 6,5

2025 → 21,9

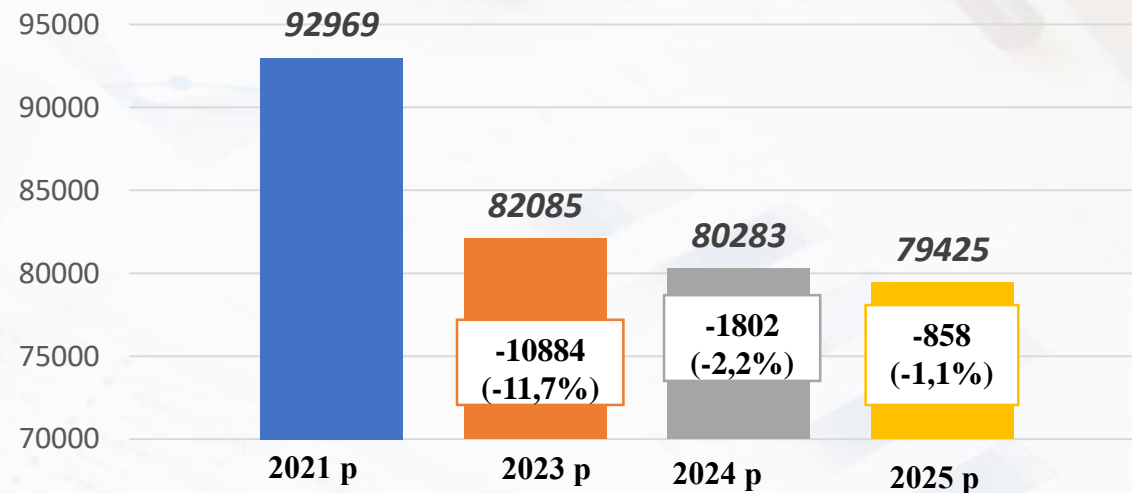
# Динаміка платників податку на доходи фізичних осіб

(ПДФО)

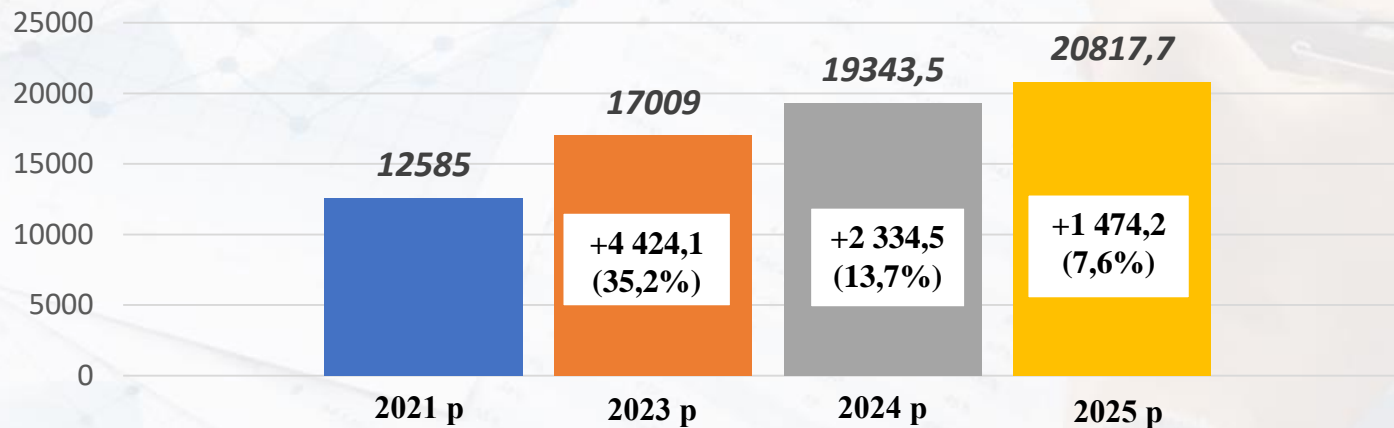
## Динаміка кількості роботодавців в 2021, 2023-2025 роках



## Динаміка кількості найманих працівників в 2021, 2023-2025 роках



## Динаміка середньомісячної заробітної плати за даними статистики в 2021, 2023-2025 роках



# Динаміка кількості платників єдиного податку в 2021, 2024-2025 роках

Платники єдиного податку	Довідково станом на 01.01.2022р.	Станом на 01.01.2025р.	Станом на 01.01.2026р.	Абсолютне відхилення 2025/2021 рр.	Абсолютне відхилення 2025/2024 рр.	Ріст/ зменшення 2025/2024 рр., %
<b>Фізичні особи, всього</b>	<b>18 850</b>	<b>21 282</b>	<b>20 597</b>	<b>+1 747</b>	<b>-695</b>	<b>-3,2%</b>
в тому числі:						
Платники за 1-шою групою	6 003	5 624	4 451	-1 552	-1 173	-20,9%
Платники за 2-ю групою	7 109	8 527	8 794	+1 685	+267	+3,1%
Платники за 3-ю групою	5 738	7 131	7 352	+1 614	+221	+3,1%
Юридичні особи	2 579	2 867	2 962	+383	+95	+3,3%
<u>Разом кількість платників</u>	<u>21 429</u>	<u>24 149</u>	<u>23 559</u>	<u>+2 130</u>	<u>-590</u>	<u>-2,4%</u>
<u>Обсяг єдиного податку (млн.грн)</u>	<u>402,5</u>	<u>734,9</u>	<u>869,4</u>	<u>+466,9</u>	<u>+134,5</u>	<u>+18,3</u>

# Заходи щодо наповнення бюджету Хмельницької міської територіальної громади за 2025 рік

*Впродовж 2025 року спеціалістами фінансового управління здійснено 118 моніторингів щодо збільшенню надходжень до бюджету в розрізі платників, податків та договорів, зокрема:*

Сприяння легалізації «тіньової» зайнятості в ході інформаційно-роз'яснювальної роботи, відвідано понад 8,1 тис. суб'єктів господарювання, легалізовано 610 осіб

Моніторинг діючих договорів оренди землі: оновлення договорів оренди земельних ділянок, приведення у відповідність до нормативно грошової оцінки землі та погашення заборгованості

Моніторинг щодо виявлення закладів готельного типу, які надають послуги з тимчасового проживання (ночівлі) та роз'яснення обов'язковості сплати туристичного збору

Моніторинг виконання умов договорів про участь замовників у створенні і розвитку інженерно-транспортної та соціальної інфраструктури

Моніторинг сплати податку на доходи фізичних осіб, у 2025 році в порівнянні з 2024 роком збільшення кількість платників податку на 413 суб'єктів господарювання

Інформування власників нерухомості щодо наявності податкового боргу зі сплати податків до бюджету та необхідності його погашення. Зменшення обсягу податкового боргу та упередження його зростання, активізація позовної роботи щодо стягнення податкового боргу в судовому порядку

Залучення до реєстрації та оподаткування підприємств, які зареєстровані в інших регіонах, проте здійснюють господарську діяльність на території Хмельницької міської територіальної громади

Здійснення ефективної діяльності з паркування транспортних засобів, посилення роботи щодо застосування адміністративних штрафів за порушення правил паркування

Активізація роботи комісії з питань самочинного будівництва

# Туристичний збір:

У 2025 році  
Хмельницька міська ТГ  
отримала – 3098,2 тис. грн



Кількість платників  
туристичного збору:

- Юридичні особи – 20
  - Фізичні особи – 49
- Всього: 69 осіб

1.Полтавська міська ТГ - 3 741,20

2.Вінницька міська ТГ – 3 610,4

3.Хмельницька міська ТГ - 3 098,20

4.Чернівецька міська ТГ - 2 966,60

5.Івано-Франківська міська ТГ - 2 937,60

6.Рівненська міська ТГ -2 410,10

7.Черкаська міська ТГ - 2 176,2

8.Житомирська міська ТГ - 1 675,90

9.Миколаївська міська ТГ - 1 578,20

10.Тернопільська міська ТГ – 1 325,00

тис. грн

# Мережа Хмельницької міської територіальної громади за 2025 рік

**15** головних розпорядників бюджетних коштів

**15 007,43** фактично зайнятих штатних одиниць

**58** місцевих програм

**189** бюджетних установ та **32** комунальних підприємства

**165** бюджетних програм

# Виконання видатків за галузевою ознакою у 2025 р.

(млн грн)

Напрямок	План 2025р.	Факт 2025 р.	Відсоток виконання 2025р.	Питома вага, %
Обороздатність	774,1	774,1	100,0%	13,2%
Освіта	2 851,4	2 776,2	97,4%	47,5%
Соціальний захист	632,8	613,9	97,0%	10,5%
Охорона здоров'я	184,3	180,6	98,0%	3,1%
Спорт	139,1	137,1	98,6%	2,3%
Культура	87,4	82,7	94,6%	1,4%
Транспортна послуга	162,4	162,3	99,9%	2,8%
Житлово-комунальне господарство	599,5	589,8	98,4%	10,1%
Реверсна дотація	166,2	166,2	100,0%	2,9%
Інші	425,3	362,4	85,2%	6,2%
<b><u>Всього видатки</u></b>	<b><u>6 022,5</u></b>	<b><u>5 845,3</u></b>	<b><u>97,1%</u></b>	<b><u>100%</u></b>

# Підтримка військових 774,1 млн грн

**288,1  
млн грн**

- Фінансова підтримка (субвенції) військовим частинам, спеціальним підрозділам Сил Оборони та іншим структурам

**150,6  
млн грн**

- Придбання та передача дронів і іншого обладнання

**19,8  
млн грн**


- Заходи з територіальної оборони, національного спротиву та волонтерських ініціатив

**268,7  
млн грн**

- Лікування, реабілітація, соціальна підтримка військовослужбовців, членів їх сімей, родин загиблих

**46,9  
млн грн**

- Компенсація на придбання житла для військових та членів їх сімей



# Виконання видатків за економічною ознакою 2025 р.

(млн грн)

Класифікація	План 2025 р.	Факт 2025 р.	% до плану	Питома вага
<b>Всього видатків, з них:</b>	<b>6 022,5</b>	<b>5 845,3</b>	<b>97,1</b>	<b>100%</b>
Заробітна плата з нарахуваннями	2 790,3	2 769,8	99,3%	47,4%
Оплата комунальних послуг та енергоносіїв	485,5	458,3	94,4%	7,8%
Медикаменти та перев'язувальні матеріали	14,8	14,8	100%	0,3%
Продукти харчування	287,0	262,3	91,4%	4,5%
Пільги, допомоги населенню, стипендії	307,1	296,7	96,6%	5,1%
Придбання матеріалів та оплата послуг бюджетними установами та комунальними підприємствами	766,5	723,0	94,3%	12,4%
Поточні міжбюджетні трансферти, інші платежі, резервний фонд	340,2	326,4	95,9%	5,6%
Капітальні видатки	1 031,1	994,0	96,4%	17,0%

A hand holding a pen is positioned over a document featuring various charts and graphs. The background is a light, blurred image of a desk with multiple sheets of paper, some showing bar and line graphs. The overall scene suggests a professional or business context.

**ДЯКУЮ ЗА УВАГУ!**