



**ФІНАНСОВЕ  
УПРАВЛІННЯ ХМР**

**Звіт про виконання  
бюджету  
Хмельницької міської  
територіальної громади  
за 2021 рік**

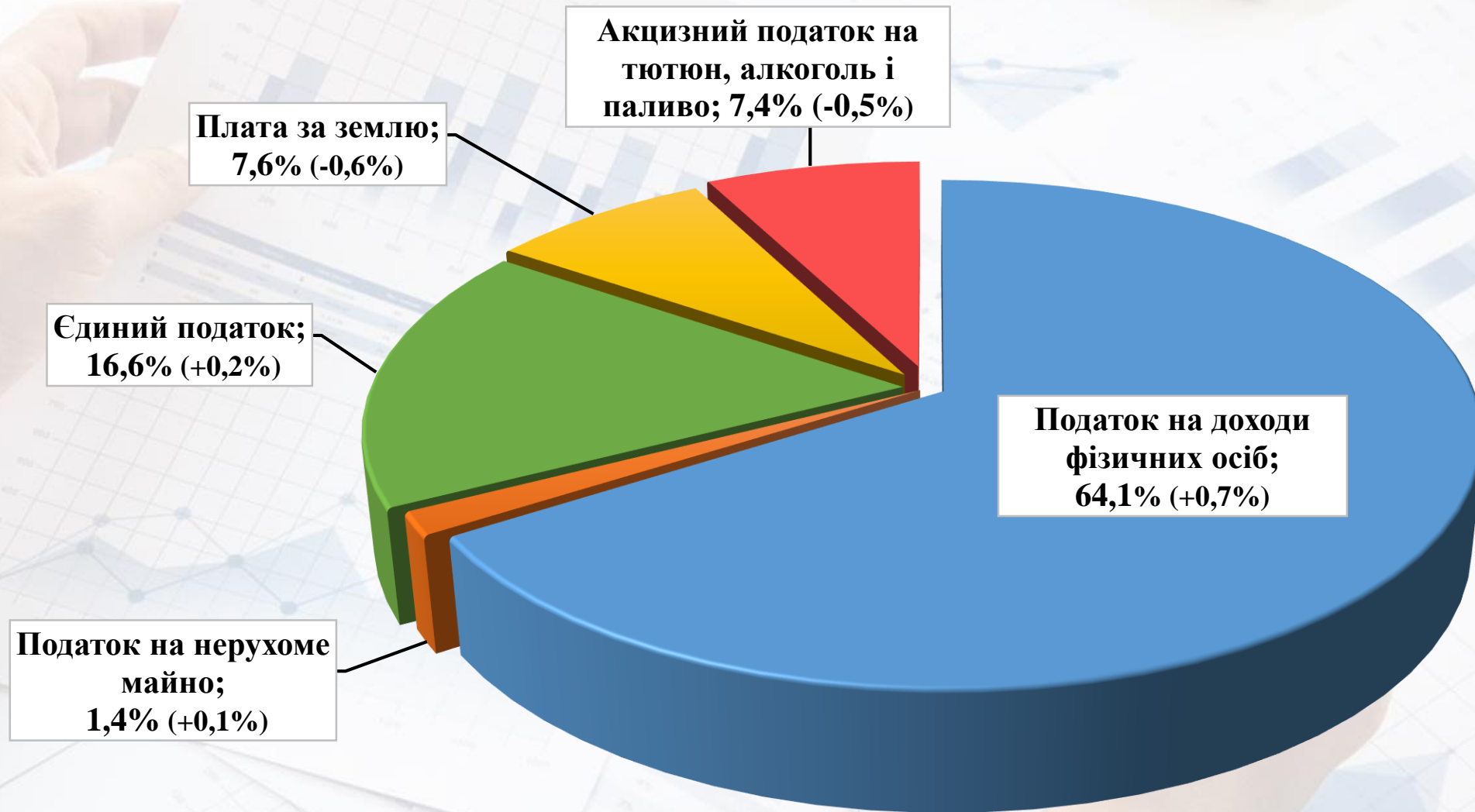
# Виконання доходів бюджету у 2020-2021 рр.

(млн грн)

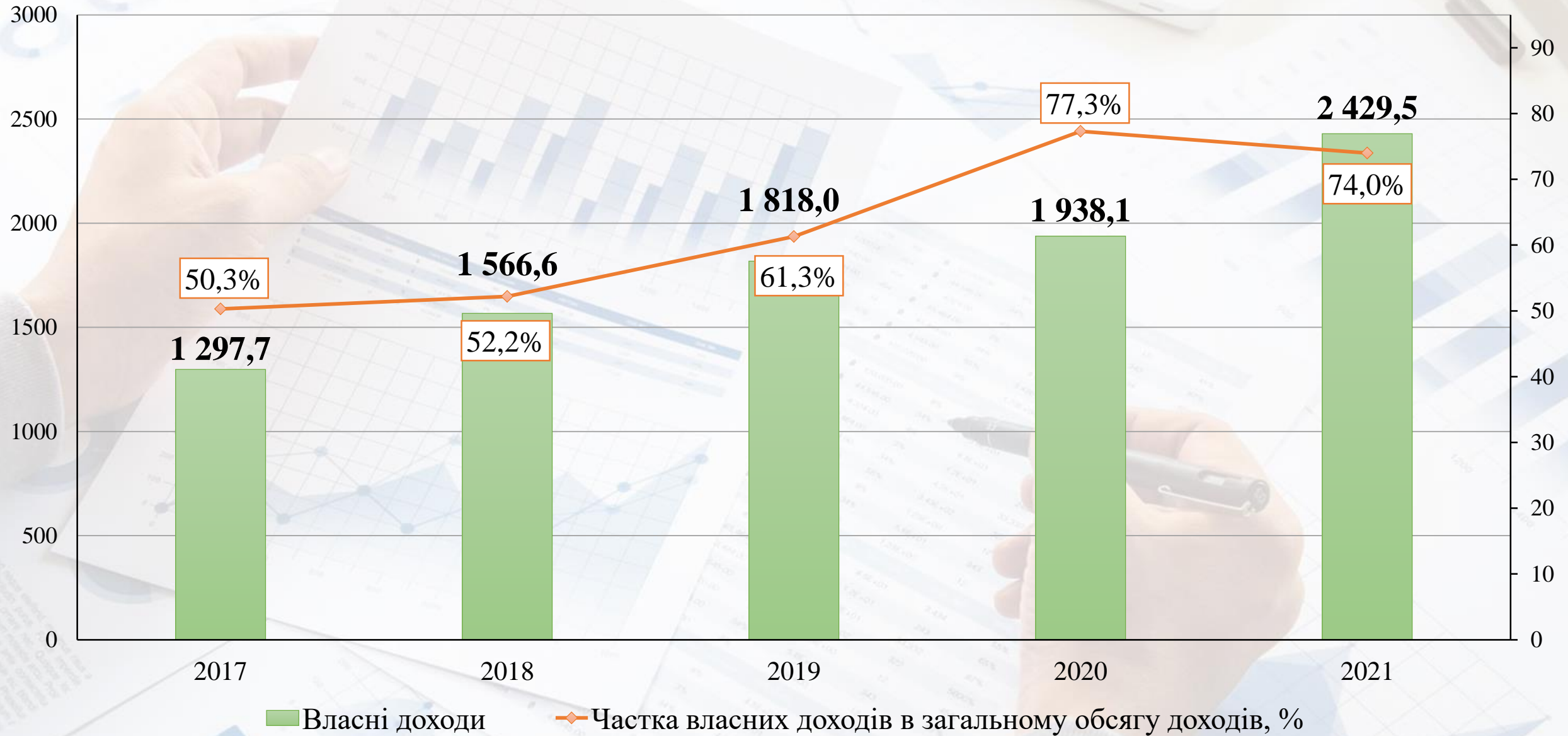
Джерела доходів	План 2021 р.	Факт 2021 р.	+/- факт/ план	Відсоток виконання 2021 р.	Факт 2020 р.	+/- факт 2021/ факт 2020	Відсоток виконання 2021/2020
Всього доходів, з них:	3 737,7	3 797,4	+59,7	101,6%	2 658,4	+1 139,0	142,8%
Власні доходи	2 556,6	2 618,5	+61,9	102,4%	2 086,8	+531,7	125,5%
Доходи загального фонду, в т. ч.:	3 229,7	3 282,5	+52,8	101,6%	2 508,7	+773,8	130,8%
Податок на доходи фізичних осіб	1 538,3	1 558,2	+19,9	101,3%	1 228,4	+329,8	126,8%
Єдиний податок	390,4	402,5	+12,1	103,1%	318,5	+84,0	126,4%
Плата за землю	182,9	185,3	+2,4	101,3%	158,1	+27,2	117,2%
Акцизний податок (з пальним)	172,4	180,5	+8,1	104,7%	152,3	+28,2	118,5%
Адміністративні збори та платежі	31,4	34,5	+3,1	109,9%	29,3	+5,2	117,7%
Інші(податок на майно, оренда приміщень, плата за депозит, податок на прибуток...)	59,3	63,6	+4,3	107,3%	51,4	+12,2	123,7%
Субвенції та дотації з держ. та обл. бюджетів	855,0	852,9	-2,1	99,8%	570,7	+282,2	149,4%
Доходи спеціального фонду, в т. ч.:	508,0	514,9	+6,9	101,4%	149,7	+365,2	343,9%
Надходження коштів пайової участі	5,0	4,6	-0,4	92,0%	16	-11,4	28,7%
Власні надходження бюджетних установ	148,3	149,8	+1,5	101,0%	101,2	+48,6	148,0%
Інші (продаж майна, землі, цільовий фонд)	28,7	34,5	+5,8	120,2%	31,5	+3,0	109,5%
Субвенція з Державного та обласного бюджетів*	326,0	326,0	0	100%	1,0	+325	в 325 р.

\* – в т. ч. субвенція на погашення заборгованості з різниці в тарифах в сумі **296,4** млн грн.

# Питома вага найвагоміших джерел доходів загального фонду у 2020-2021 рр. (у %)




# Динаміка надходжень власних доходів загального фонду за 2017-2021 рр. (млн грн)




# Динаміка виконання видатків у 2020-2021 рр. (млн грн)

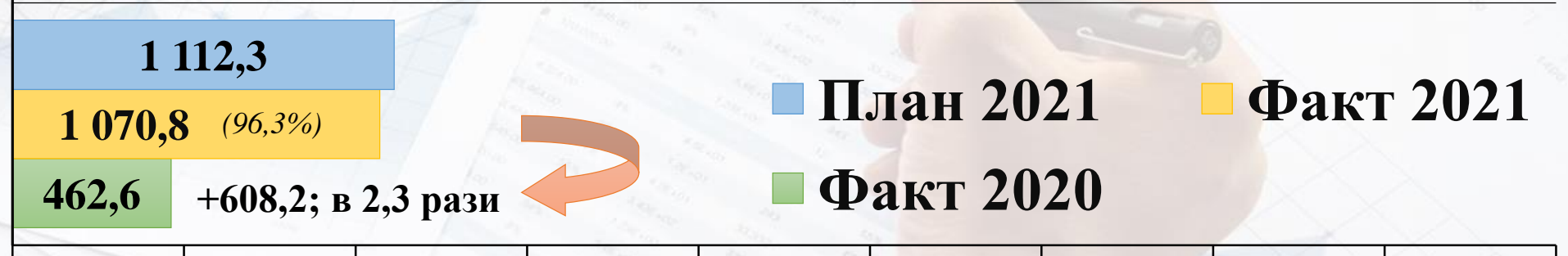
Всього видатків,  
в тому числі:



Видатки загального  
фонду



Видатки спеціального  
фонду



■ План 2021      ■ Факт 2021

■ Факт 2020

0,0    500,0    1 000,0    1 500,0    2 000,0    2 500,0    3 000,0    3 500,0    4 000,0    4 500,0

# Виконання видатків за галузевою ознакою у 2020-2021 рр.

(млн грн)

Класифікація по галузях	План 2021 р.	Факт 2021 р.	Відсоток до плану	Факт 2020 р.	+/-	Відсоток до 2020 р.
<b>Всього видатків, в тому числі:</b>	<b>3 904,1</b>	<b>3 829,7</b>	<b>98,1%</b>	<b>2 624,3</b>	<b>+1 205,4</b>	<b>+45,9%</b>
Освіта	1 889,7	1 858,3	98,3%	1 317,4	+540,9	+41,1%
Соціальний захист та молодіжна політика	203,7	201,3	98,8%	176,5	+24,8	+14,1%
ЖКГ*	595,4	592,0	99,4%	269,1	+322,9	в 2,2 рази на +
Охорона здоров'я**	81,5	78,1	95,8%	173,8	-95,7	-55,1%
Будівництво та регіональний розвиток	333,6	314,9	94,4%	113,1	+201,8	в 2,8 рази на +
Транспорт та транспортна інфраструктура, дорожнє господарство	197,2	196,9	99,8%	163,4	+33,5	+20,5%
Культура і мистецтво	64,0	63,6	99,4%	43,2	+20,4	+47,2%
Фізична культура і спорт	94,4	93,7	99,3%	51,6	+42,1	+81,6%
Реверсна дотація	73,3	73,3	100%	71,3	+2,0	+2,8%
Заходи з енергозбереження, внески до статутного капіталу суб'єктів господарювання, підтримка підприємництва	92,4	88,8	96,1%	48,8	+40,0	+82,0%

\* – у видатках спеціального фонду 2021 року враховано субвенцію на погашення заборгованості з різниці в тарифах.

\*\* – зменшення в зв'язку із передачею на фінансування від Національної служби здоров'я України та здійснення фінансування шляхом збільшення внесків до статутного капіталу закладів.

# Динаміка виконання видатків за економічною ознакою 2020-2021 рр.

(млн грн)

Класифікація	Факт 2020 р.	Факт 2021 р.*	+/-	Відсоток до 2020 р.
Всього видатків, з них:	2 624,3	3 829,7	+ 1 205,4	+45,9%
Заробітна плата з нарахуваннями	1 572,9	2 015,1	+442,2	+28,1%
Медикаменти та перев'язувальні матеріали	26,4	4,8	-21,9	-81,8%
Продукти харчування	86,1	118,9	+32,8	+38,1%
Оплата комунальних послуг та енергоносіїв**	159,6	554,6	+395,0	в 3,5 рази на +
Пільги, допомоги населенню, стипендії, пільгові рецепти	78,9	86,7	+7,8	+9,9%
Придбання матеріалів та оплата послуг бюджетними установами та комунальними підприємствами	259,8	319,7	+59,9	+23,1%
Капітальні видатки	359,7	633,1	+273,4	+76,0%
Міжбюджетні трансферти, інші платежі (реверсна дотація)	80,9	96,8	+15,9	+19,7%

\* – зменшення в зв'язку із передачею на фінансування від Національної служби здоров'я України

\*\* – з врахуванням субвенції на погашення заборгованості з різниці в тарифах в сумі **296,4** млн грн.

# Освоєння видатків розвитку у 2021 р.

(млн грн)

Головні розпорядники	План 2021 р.	Факт 2021 р.	Залишок			
			Сума		%	
			2021 р.	2020 р.	2021 р.	2020 р.
<b>Всього, в т. ч.:</b>	<b>643,3</b>	<b>633,1</b>	<b>10,2</b>	<b>22,9</b>	<b>1,6%</b>	<b>5,6%</b>
Житлово-комунальне господарство	176,3	171,9	4,4	19,5	2,5%	12,5%
Будівництво	305,9	305,4	0,5	0,8	0,2%	0,8%
Освіта	68,3	65,0	3,3	1,7	4,8%	3,5%
Охорона здоров'я	29,6	29,4	0,2	0,1	0,7%	0,3%
Культура і мистецтво	7,9	7,7	0,2	0,1	2,5%	1,4%
Органи місцевого самоврядування	6,5	6,0	0,5	0,1	6,2%	1,7%
Фізична культура і спорт	13,4	13,2	0,2	0,1	1,5%	1,8%
Соціальний захист та соціальне забезпечення	31,0	30,3	0,7	0,5	2,3%	1,8%
Економіка	2,2	2,0	0,2	0	9,1%	0%
Екологія	1,8	1,8	0	0	0%	0%

# Департамент освіти та науки Хмельницької міської ради

(млн грн)

Показники витрат	План 2021	Факт 2021	% до плану
<b>Всього (без шкіл естетичного виховання), в т. ч.:</b>	<b>1 673,0</b>	<b>1 653,2</b>	<b>98,8%</b>
Заробітна плата з нарахуваннями	1 353,2	1 343,7	99,3%
Продукти харчування	74,2	72,3	97,4%
Оплата комунальних послуг та енергоносіїв	121,1	117,4	96,9%
Оплата послуг	14,4	13,2	91,7%
Предмети, матеріали та інвентар	33,1	32,8	99,1%
Виплата стипендій та допомог	14,7	14,7	100%
Придбання обладнання	18,8	18,6	98,9%
Капітальні ремонти	29,1	28,4	97,6%
Реконструкція та реставрація	7,5	5,7	76,0%
Будівництво	0,6	0,6	100%



## Результативні показники

### Придбано:

- ✓ обладнання для харчоблоків ЗЗСО – **2,0 млн грн;**
- ✓ обладнання для профільних кабінетів 15-ти ЗЗСО – **2,9 млн грн;**
- ✓ меблі та обладнання в нові приміщення НВО №1 та ліцей №17 – **2,9 млн грн;**
- ✓ меблі, комп'ютерне обладнання та дидактичні матеріали для «Нової української школи» – **12,5 млн грн;**
- ✓ Smart-board (-ди) для шкіл – **0,7 млн грн;**
- ✓ спеціальні засоби корекції психофізичного розвитку дітей в заклади дошкільної та загальної середньої освіти та інклюзивно-ресурсні центри – **3,0 млн грн;**
- ✓ обладнання для навчально-практичного центру ДНЗ ХЦПТО СП – **2,7 млн грн.**

### Спортивні об'єкти:

- ✓ кап. ремонт майданчиків ЗОШ №22, СЗОШ № 32 та Пироговецького ліцею – **4,4 млн грн;**
- ✓ реконструкція спортивних майданчиків під мультифункціональні майданчики СЗОШ №13 та НВК №31 – **1,3 млн грн;**
- ✓ капітальний ремонт стадіону СЗОШ №12 (роботи 1-ї черги) – **4,8 млн грн.**

### Енергозберігаючі заходи:

- ✓ зовнішнє опорядження та утеплення фасадів, заміна покрівлі ДНЗ №21 – **3,6 млн грн;**
- ✓ розпочато капітальні ремонти даху з впровадженням заходів по енергозбереженню ДНЗ №25 та ДНЗ №55 – **1,5 млн грн;**
- ✓ продовжено утеплення фасаду Палацу творчості – **1,3 млн грн;**
- ✓ реконструкція покриття з улаштуванням шатрового даху СЗОШ №19 – **2,3 млн грн.**

### Виконано капітальні роботи:

- ✓ ремонти та реконструкції: ДНЗ №6, НВК №4, ЗОШ №18, ДНЗ ХЦПТО СП – **3,0 млн грн;**
- ✓ ремонти систем пожежної сигналізації: ДНЗ №18, СЗОШ №29, НВК №4, ДНЗ ХЦПТО СП, ВПУ №4 – **3,4 млн грн;**
- ✓ ремонти сантехнічних та інженерних мереж та санвузлів: ДНЗ №54, СЗОШ №19, НВО №28, Колегіуму, НВК №2, ЗОШ №14, СЗОШ №7 – **2,3 млн грн;**
- ✓ ремонти огорож: ДНЗ №24, ДНЗ №35, ДНЗ №55, НВК №31 – **2,0 млн грн;**
- ✓ будівництво діючої теплиці ВПУ №11 – **0,5 млн грн.**

### Передбачено:

- ✓ на оплату праці з нарахуваннями педагогічних працівників у зв'язку з недостатністю освітньої субвенції – **57,3 млн грн;**
- ✓ «фонд школи» та «фонд групи» з розрахунку 250 грн. на учня та 350 грн. на дитину – **14,4 млн грн.**

# Управління охорони здоров'я Хмельницької міської ради

(млн грн)

## Результативні показники

Показники витрат	План 2021	Факт 2021	% до плану
<b>Всього, в т. ч.:</b>	<b>109,3</b>	<b>107,4</b>	<b>98,3%</b>
Заробітна плата з нарахуваннями	14,0	13,7	98,5%
Медикаменти та перев'язувальні матеріали	2,8	2,7	98,2%
Відшкодування вартості пільгових рецептів	20,1	19,9	99,1%
Продукти харчування	0,3	0,2	96%
Оплата комунальних послуг та енергоносіїв	37,3	36,4	97,6%
Предмети, матеріали, інвентар та оплата послуг	5,2	5,1	98,1%
Придбання обладнання	19,0	18,9	99,5%
Капітальні ремонти, реконструкції	10,6	10,5	98,9%



### Придбано:

- ✓ апарати штучної вентиляції легень, монітори пацієнтів, кисневі концентратори, ультразвукова система;
- ✓ 3 медичні автомобілі для дитячої та інфекційної лікарень;
- ✓ апарат УЗД та 18 мобільних апаратів КТГ для перинатального центру;
- ✓ оптико-когерентний томограф, комп'ютерна техніка, веноскоп для лікувально-діагностичного центру.



### Продовжено фінансування програм:

- ✓ цукровий діабет для 2282 хворих, в т. ч. діти 107;
- ✓ медикаментозна підтримка 155 хворих на онкологічні захворювання та 92 дітей хворих на цукровий діабет (придбання розхідних матеріалів);
- ✓ забезпечення пільговими рецептами 59,3 тис. осіб пільгових категорій;
- ✓ безкоштовне обстеження на МРТ 833 осіб.



### Проведено ремонтні роботи:

- ✓ кап. ремонт відділення гемодіалізу та сантехнічних вузлів 1 поверху корпусу №1 міської лікарні;
- ✓ кап. ремонт 2-х ліфтів та продовження реконструкції відділення невідкладної допомоги в дитячій лікарні;
- ✓ кап. ремонт тераси корпусу № 3 інфекційної лікарні;
- ✓ монтаж системи киснепостачання.

# Управління праці та соціального захисту населення Хмельницької міської ради

(млн грн)

## Результативні показники

Показники витрат	План 2021	Факт 2021	% до плану
<b>Всього, в т. ч.:</b>	<b>242,9</b>	<b>239,3</b>	<b>98,5%</b>
Пільгове перевезення	76,1	76,1	100%
Заробітна плата з нарахуваннями	82,6	81,7	98,9%
Продукти харчування	4,3	4,2	97,7%
Оплата комунальних послуг та енергоносіїв	2,4	2,4	100%
Предмети, матеріали, інвентар та обладнання	5,1	5,1	100%
Оплата послуг	4,0	4,0	100%
Капітальне будівництво	0,3	0,3	100%
Капітальні ремонти	1,4	1,4	100%
Придбання житла для учасників АТО та дітей-сиріт	26,0	25,4	97,7%
Пільгове перевезення Карітас	1,6	1,5	93,8%
Надання матеріальної допомоги та пільг населенню	32,7	32,1	98,2%



### Надано:

- ✓ соціальні послуги 7240 особам в Територіальному центрі, 2061 особам в установах соціального захисту;
- ✓ пільговий проїзд для 8,88 тисяч пільговиків;
- ✓ матеріальну допомогу 20,22 тис. малозабезпеченим громадянам міста;
- ✓ 50% компенсацію за навчання у ВНЗ для 80 учасників АТО;
- ✓ послуги з навчання в автошколах для 41 учасників АТО;
- ✓ додаткові пільги на ЖКП для 106 членів сімей загиблих учасників АТО;
- ✓ почесні відзнаки «Воля та мужність» 64 особам.

### Придбано:

- ✓ 29 квартир для учасників АТО та дітей сиріт;
- ✓ автомобіль для управління праці та соціального захисту;
- ✓ 12 одиниць обладнання для установ соціального захисту.

### Організовано:

- ✓ встановлення газових лічильників для 83 осіб, лічильників води – 27 осіб;
- ✓ заміну непридатного до використання газового обладнання для 7 осіб.

### Реалізовано громадські проекти:

- ✓ «Річковий драйв»; «Соціальна майстерня для мешканців міста»;
- ✓ «Промінь надії»; «Допоможемо вижити – соціальна пральня».

### Відремонтовано:

- ✓ приміщення архіву по вул. Перемоги 10Б;
- ✓ котельню(заміна котла) у Центрі соціальної підтримки та адаптації.

# Управління культури і туризму Хмельницької міської ради

## Результативні показники

(млн грн)

Показники витрат	План 2021	Факт 2021	% до плану
<b>Всього, в т. ч.:</b>	<b>134,6</b>	<b>133,8</b>	<b>99,4%</b>
Заробітна плата з нарахуваннями	110,7	110,5	99,8%
Оплата комунальних послуг та енергоносіїв	5,1	4,8	94,1%
Предмети, матеріали та інвентар	1,0	1,0	100%
Оплата послуг	1,2	1,2	100%
Проведення заходів	6,4	6,4	100%
Придбання обладнання	1,2	1,1	91,7%
Капітальні ремонти	1,1	1,1	100%
Реконструкція та реставрація	5,1	5,1	100%



### Продовжено реконструкції і ремонти:

- ✓ музейного комплексу історії та культури міста;
- ✓ прилеглої території школи мистецтв «Райдуга» - новий культурний простір «Мистецький сад».



### Придбано:

- ✓ 8872 примірника книг та 96 назв періодичних видань для поповнення бібліотечного фонду;
- ✓ різдвяну шопку;
- ✓ сценічні костюми для колективу мажореток «Альфа»;
- ✓ музичні інструменти для школи мистецтв «Озерна».



### Реалізовано:

- ✓ громадські проекти відповідно до Програми бюджетування за участі громадськості міста Хмельницького на 2020-2022 роки.



### Організовано і проведено:

- ✓ навчання 4,4 тис. дітей в мистецьких школах;
- ✓ 7 допрем'єрних показів українських фільмів у кінотеатрі імені Т. Шевченка та 19 конкурсних фільмів першого Хмельницького кінофестивалю;
- ✓ відкриття філії дитячої школи мистецтв на базі НВК № 2;
- ✓ відкриття філії музичної школи № 1 імені Миколи Мозгового у с. Давидківці;
- ✓ створення центрів культури і дозвілля, бібліотек-філій, бібліотечних пунктів Хмельницької міської територіальної громади;
- ✓ створення КП «Хмельницький туристично-інформаційний центр»;
- ✓ 59 виставок, 136 екскурсій музеями міста;
- ✓ 223 загальноміських культурно-мистецьких заходів.



# Управління молоді та спорту Хмельницької міської ради

(млн грн)

## Результативні показники

Показники витрат	План 2021	Факт 2021	% до плану
<b>Всього, в т. ч.:</b>	<b>110,3</b>	<b>109,6</b>	<b>99,4%</b>
Заробітна плата з нарахуваннями	51,7	51,7	100%
Оплата комунальних послуг та енергоносіїв	2,6	2,4	92,3%
Виплати стипендій та премій кращим спортсменам та тренерам міста	1,79	1,73	96,6%
Проведення змагань та заходів	20,8	20,8	100%
3 школи ФСТ «Україна» та СКЦ «Плоскирів»	14,02	14,0	99,9%
Капітальне будівництво	1,7	1,7	100%
Придбання обладнання	1,8	1,8	100%
Реконструкція та реставрація	8,4	8,2	97,6%



### Відремонтовано:

- ✓ дах будівлі спортивно-культурного центру «Плоскирів»;
- ✓ підлітковий клуб "Мустанг" по вул. Старокостянтинівське шосе, 8.



### Придбано:

- ✓ пересувні платформи I-III для верхніх телекамер за воротами на території СК «Поділля»;
- ✓ систему командна POLAR TEAM PRO (без ліцензії) для командних видів спорту щодо отримання інформації про ефективність спортсменів, запобігання травм, пов'язаних з перетренуванням, моніторинг серцевого ритму;
- ✓ 4 контейнери збірно-розбірного типу для забезпечення навчально-тренувального процесу команд регбі, футболу для дітей різних вікових груп та відділення легкої атлетики;
- ✓ боксерський ринг та гриф штанга для пауерліфтингу;
- ✓ спортивне обладнання та інвентар для занять з фізичної підготовки;
- ✓ велосипеди для треків та шосейний, човни спортивні.



### Забезпечено виплати:

- ✓ стипендії 19 кращим спортсменам міста;
- ✓ премії 18 кращим тренерам міста.



### Розпочато:

- ✓ реконструкцію футбольного поля під штучним покриттям по вул. Спортивній, 17.



### Завершено:

- ✓ реконструкцію котельні під спортивні приміщення на території СК "Поділля" по вул. Проскурівській, 81.

# Житлово-комунальне господарство

(УЖПІМ, УКІ)

(млн грн)

## Результативні показники

Показники витрат	План 2021	Факт 2021	% до плану
<b>Всього, в т. ч.:</b>	<b>762,6</b>	<b>756,3</b>	<b>99,2%</b>
Утримання та ремонт доріг	190,8	190,3	99,7%
Організація благоустрою	134,0	132,1	98,6%
Утримання та ремонт житлового фонду	18,2	17,8	97,8%
Забезпечення діяльності з виробництва та постачання теплової енергії, в т. ч. субвенція з ДБ (різниця в тарифах)	354,6	354,6	100%
Забезпечення діяльності водопостачання та водовідведення	24,1	23,6	97,9%
Придбання основних засобів	4,8	4,5	93,4%
Енергозберігаючі заходи	19,6	17,4	88,3%
Забезпечення функціонування підприємств, що надають житлово-комунальні послуги (фін. підтримка)	3,9	3,9	100%



### Утримання та розвиток інфраструктури доріг:

- ✓ прибирання, очистка від снігу дорожньої мережі міста (299,3 км доріг)
- ✓ ремонт вулично-дорожньої мережі:
  - 139,1 тис. м<sup>2</sup> поточний ремонт (25,4 тис. м<sup>2</sup> – суцільним методом);
  - 48,7 тис. м<sup>2</sup> кап. ремонт, в т. ч. 6,9 тис. м<sup>2</sup> – тротуари;
- ✓ улаштування 5,7 тис. м<sup>2</sup> велопішохідних доріжок та велосмуг;
- ✓ встановлено 1 світлофорний об'єкт.

### Придбання основних засобів:

- ✓ відвали снігоочисні – 6 шт;
- ✓ навантажувач – 1 шт;
- ✓ насоси занурювальний та каналізаційний – 2 шт;
- ✓ пандус та гусенечний сходовий підйомник;
- ✓ труби поліетиленові – 234 м п;
- ✓ модульна вбиральня – 1 шт.

# Результативні показники

## Утримання та розвиток інфраструктури доріг:



✓ заходи співфінансування робіт з ремонту багатоквартирних будинків:

- ремонт покрівель у 8 будинках;
- замінено двері, вікна, частково трубопроводи системи водопостачання та водовідведення в кількості 25 шт.



- ✓ укріплення стін у 7 будинках;
- ✓ капітальний ремонт сходів 1 будинку;
- ✓ встановлення пандусів у 17 будинках;



✓ встановлення системи сигналізації гуртожитку (Інститутська 12/1);



✓ виконано роботи по ремонту 133 прибудинкових територій, з яких 10 – капітально;



✓ відремонтовано та встановлено 41 дитячий та 10 спортивних майданчиків;



✓ експертне обстеження 165 ліфтів та ремонтні роботи (заміна основних вузлів та деталей) в 242 ліфті.

## Ремонти та будівництво об'єктів благоустрою міста:



✓ завершено капітальний ремонт атракціону «Колесо огляду» в парку культури та відпочинку ім. М. Чекмана;



✓ кап. ремонт 2 комунальних майданчиків для виходу собак;



✓ капітальний ремонт дитячих майданчиків в селах Олешин та Богданівці;

✓ капітальний ремонт дитячого майданчика в м-ні Ракове;



✓ зони відпочинку навколо водойми в мікрорайоні «Озерна» (в т. ч. спорт майданчику);

✓ розчистка річки Південний Буг в межах міста;



✓ електропостачання 269 житлових будинків в ГО «Кооператив співвласників земельних ділянок мрія»;



✓ кап. ремонт мереж зовнішнього освітлення на вул. Гагаріна;

✓ мереж зовнішнього освітлення (протяжність відремонтованої мережі 4,596 км; встановлено 241 світлоточки);



✓ омолоджено 822 дерева по місту;

✓ побудовано 9,345 км мереж водопроводу та каналізації.

# Об'єкти будівництва та реконструкції

(млн грн)

Результативні показники витрат	План 2021	Факт 2021	% готовності
<b>1) Завершено:</b>			
✓ будівництво навчально-виховного комплексу на вул. Залізняка,32;	110,1	92,3	100%
<b>2) Продовжено:</b>			
✓ будівництво Палацу спорту по вул. Прибузькій, 5/1А;	165,0	165,0	64%
✓ реконструкцію з добудовою приміщень Хмельницького ліцею № 17 під спортивну залу на вул. Героїв Майдану, 5;	9,2	9,1	71%
✓ реконструкцію з добудовою їдальні до існуючого приміщення СЗОШ № 8 по вул. Я. Гальчевського, 34;	0,7	0,7	38%
✓ реконструкцію приміщень НВО № 1;	18,1	18,1	87%
✓ будівництво вул. Мельникова (від вул. Зарічанської до вул. Трудової);	17,6	17,6	35%
✓ нове будівництво парку «Молодіжний» по вул. Бандери;	3,0	3,0	18%
✓ реконструкція парку- пам'ятки садово-паркового мистецтва місцевого значення «Парк ім. М. Чекмана. Ділянка колеса огляду;	2,0	2,0	18%
✓ нове будівництво зовнішніх мереж водопостачання та каналізації індустріального парку «Хмельницький» по вул. Вінницьке шосе, 18 ;	0,8	0,8	2%
✓ реставрація Хмельницького міського будинку культури по вул. Проскурівській, 43;	0,2	0,2	3%

# Продовження:

(млн грн)

## Результативні показники витрат

План  
2021

Факт  
2021

%  
ГОТОВНОСТІ

### 2) Продовжено:

✓ будівництво та реконструкція каналізаційних станцій в мікрорайоні «Лезнево»;	0,5	0,5	73%
✓ будівництво центру поводження з тваринами КП «Надія»;	2,0	2,0	91%
✓ будівництво самопливного і напірного колекторів та КНС на житловому масиві Лезнево 1,2;	0,4	0,4	47%
✓ реконструкцію вбудовано-прибудованої аптеки під адміністративне приміщення управління адміністративних послуг Хмельницької міської ради;	0,4	0,4	82%
✓ будівництво каналізаційних мереж в мікрорайоні «Озерна» ;	0,2	0,2	3%

A hand holding a pen is positioned over a document containing various charts and tables. The document features a bar chart at the top, a line graph below it, and a table with multiple columns and rows of data. The background is a light, blurred image of a desk with a laptop and other papers.

**ДЯКУЮ ЗА УВАГУ!**